

DEINE NATUR

EIGENANBAU
*Salate und Gemüse:
frisch, gesund & lecker*

**FIT AUF
4 PFOTEN**
*So bleibt Ihr
Haustier gesund*

**STIL &
KOMFORT**
*Das sind die
Gartenmöbel-
Trends 2023*

Beetrachbarn

Auf einen Blick:
*Wer passt zu wem
in Beet und Kübel?*

**DER
FRÜHLING
IST DA!**

Die schönsten Frühblüher für Haus & Garten

Jetzt Snack gratis!

HAPPY CAT
All you feed is love

300 g Happy Cat Trockenfutter* kaufen
und 70 g Happy Cat Culinary
Crunchy Snack* gratis dazu erhalten!

Jetzt
zugreifen!


Beispielabbildung.



All in One

HAPPY CAT
NATURAL
LIFE CONCEPT®

Für kerngesundes Katzenglück

 www.happycat.de *Sorten frei wählbar! Nur solange der Vorrat reicht! Aktionszeitraum **01.03. - 31.03.2023**

EDITORIAL



MEHR INFOS MIT
QR-CODES!
An verschiedenen
Stellen im Heft finden
Sie QR-Codes, die
Ihnen weiterführende
Infos zu Produkten und
Themen liefern. Ein-
fach die Kamera Ihres
Handys davorhalten!



Titelfoto: Dehner, Foto: Dehner (1)

Sind Sie bereit für den Frühling? Für das Erwachen der Natur und die bunten Farben, die jetzt überall aus dem Boden schießen? Sie, liebe Leser:innen, können es sicher kaum erwarten, wieder im Garten oder auf dem Balkon aktiv zu werden. Und wir haben die perfekten Inspirationen für Sie! In unserer Titelgeschichte zeigen wir, wie Sie Obst und Gemüse selbst ziehen – lecker und gesund! Dazu gibt's tolle Tipps und Trends zu

prachtvollen Frühlingsblumen, angesagten Zimmerpflanzen, zauberhafter Oster-Deko, aktuellen Gartenmöbeln, artgerechtem Tierbedarf und vieles andere mehr. Starten Sie mit uns in die neue Saison!

Wir wünschen ein fantastisches Frühjahr!

Ihr Dehner-Team

INHALT

Deine Natur Frühling 2023



84

Spielspaß und Rückzugsorte:
So entspannen Hunde und Katzen



36

Frühlüher
läuten farbenfroh den Frühling ein

Fotos: Dehner (8)



Komfortabel anbauen mit Hochbeeten!

TITELTHEMA EIGENANBAU

Inspirierende Ideen und Tipps zum Anbau von gesunden und köstlichen Salaten, Obst und Gemüse finden Sie auf den **Seiten 6 bis 35**

Nachhaltig:
Mit Anzuchtöpfen aus Zellulose gelingt das Wurzelschlagen



- 03 Editorial
- 56 Dehner Kids
- 98 Impressum

EIGENANBAU

- 08 Vom Korn zum Blatt**
Tipps und Zubehör für eine gelungene Anzucht
- 10 Kistenweise Vitamine**
Selbst gezogenes Gemüse ist ein ganz besonderer Genuss
- 16 Es grünt so grün**
Frische Kräuter geben Würze und sind einfach anzubauen
- 22 Hoch, höher, Hochbeet**
Hochbeete für Garten und Balkon schonen Ihren Rücken
- 28 Traumhaus gesucht**
In einem Gewächshaus sind Ihre Pflanzen gut geschützt
- 30 Beste Erden**
Wir haben für jedes Bedürfnis die richtige regionale Erde
- 32 Kleine Helfer!**
Geräte und gesunder Pflanzenschutz für Ihren Garten
- 34 Kompost: Gold des Gartens**
So bietet er Ihrem Garten ein Füllhorn an Nährstoffen

PFLANZEN & ERNTEN

- 36 Lust auf Frühlingsgefühle?**
Frühlüher in Topf und Beet wecken die Lebensgeister
- 43 Endlich wieder Blütezeit!**
Tolle Ideen für bunte Ostersträuße und -Deko
- 49 Dehner Gartenkalender**
Gartentipp für März und April, inkl. Mischkulturentabelle
- 53 Frische Früchte**
Minibäume schenken Ihnen köstliches Zwergobst!
- 54 Festival der Farben**
Dahlien sind vielseitige Stars für Beet und Balkon

DIE GARTENSAISON IST ERÖFFNET!

GESTALTEN & UMSETZEN

- 58 Eine Hecke für jede Ecke**
Hecken bieten viel mehr Gestaltungsmöglichkeiten als gedacht
- 62 Saftiger Rasen**
Die besten Helfer für kräftigen Rasen und prächtige Wiesen

WOHNEN & DEKORIEREN

- 64 Die Sonnenseite des Lebens**
Das sind die Gartenmöbel-Trends für das Jahr 2023
- 70 Stauraum de luxe**
Aufbewahrungssysteme im modernen Design
- 72 Leuchtende Highlights**
Solarlampen speichern am Tag Energie und leuchten abends
- 74 Zeigt her eure Blätter**
Traumhafte Zimmerpflanzen für maximale Gemütlichkeit

TIER & WIR

- 82 Alles fürs Katzenglück**
Mit diesem Zubehör fühlt sich Ihre Katze pudelwohl
- 84 Spielend leicht ausspannen**
Für rundum ausgeglichene Katzen und Hunde
- 86 Unterwegs mit Hund**
Die optimale Ausrüstung für entspannte und sichere Reisen
- 88 Tiergesundheit**
Pflegeprodukte für die optimale Gesundheitsprävention
- 90 Fürsorge für Wildvögel**
Einladende Heime und nahrhafte Futtermischungen
- 93 Da fliegen wir drauf**
Insekten und Schmetterlinge sind auf Hilfe angewiesen
- 94 Kleintierfreuden**
12 besondere Produkte für glückliche Kleintiere
- 96 Gesunde Wasserpflanzen**
Mit dieser Pflege bleiben Ihre Aquariumpflanzen kerngesund

93
Herzlich willkommen!
Unterschlupf für Insekten und Schmetterlinge



64

Outdoor-Möbel:
Neue Trends für Garten und Balkon



43

Nehmen Sie Ihre Oster-Deko selbst in die Hand

TITEL-
THEMA

Mit dem **Eigenanbau** von Blumen, Gemüse und Kräutern sparen Sie Geld und wissen genau, was drin ist!

Säen und ernten

Denken Sie darüber nach, Tomaten, Karotten oder grüne Bohnen selbst anzubauen? Es lohnt sich! Wir zeigen Ihnen, wie einfach das geht. Lassen Sie sich inspirieren!

Text JUTTA PETERS

Gemüse profitiert vom Gewächshaus!

Pflanzglocken schützen Ihre liebevoll gezogenen Pflanzen im Frühjahr vor Kälte und Schädlingen.

Frühlingszeit – Eigenanbauzeit!

ANZUCHT UND AUSSAAT

Hilfreiche Produkte und kompakte Schritt-für-Schritt-Anleitung

SEITE 8-9

GEMÜSE

Wissenswertes zum Anbau sowie Highlights in bester Bioqualität

SEITE 10-15

KRÄUTER

Frisches für die Fensterbank und den Esstisch! Dazu tolle Rezeptideen

SEITE 16-21

HOCHBEETE

Großzügige Varianten für den Garten, platzsparende Modelle für den Balkon

SEITE 22-27

GEWÄCHSHÄUSER

Verschiedene Glashäuser zur Anzucht Ihres Gemüses und Ihrer Blumen

SEITE 28-29

ERDEN

Die wesentlichen Vorteile hochwertiger Blumenerden auf einen Blick

SEITE 30-31

PRAKTISCHE HELFER

Zuverlässige Ausstattung für noch mehr Spaß bei der Gartenarbeit

SEITE 32-33

RICHTIG KOMPOSTIEREN

Nützliche Tipps, Komposter und Zubehör für den Einsatz daheim

SEITE 34-35

1

Bei der **Aussaat** in Anzucht-schalen wird die Saat je nach Art auf die leicht feuchte Erde gestreut oder damit bedeckt.



MEHR DAVON!
Einen ausführlichen Ratgeber zum Thema Aussaat und Anzucht sowie weitere Produkte finden Sie hier.



Vom Korn zum Blatt

Im Frühjahr steht die Aussaat von Gemüse, Blumen und Kräutern an. Wie Sie Ihre eigenen Pflanzen sprießen und wachsen lassen, verraten wir Ihnen Schritt für Schritt.

Text JUTTA PETERS



1 2-tlg. Anzuchtzubehör-Set besteht aus einer Mini-Schaufel und einem Pikierstab **2 Piketten-Set** umfasst zwei Pikierstäbe sowie drei Etikettenhalter zum Beschriften **3 Gießbecher** mit praktischer Skalierung vereinfacht die Wasserversorgung **4 'Boqube' Anzucht-Set** punktet mit Belüftungsregler in der Haube

TIPP



Anzuchthauben aus Glas bieten Ihren Frühlingsblüher einen guten Schutz vor Frosttemperaturen.

Fotos: Dehmer, Adobe Stock

2



Beim **Pikieren** vereinzeln Sie die Sämlinge. Heben Sie die Wurzeln dazu vorsichtig mit dem Pikierstab aus der Erde.

Wichtig: Gießen nicht vergessen!



Abhärten: Ab April stellen Sie Jungpflanzen tagsüber raus, abends wieder rein. Erst im Mai gilt: Ab ins Beet!

Kistenweise Vitamine

Anbauen, ernten, genießen. Gemüse aus dem eigenen Anbau schmeckt nicht nur besser. Sie wissen auch genau, was drinsteckt: gesunde Inhaltsstoffe und viel Liebe!

Text NIKO PLAAS

Gemüsepflanzen brauchen einen warmen und sonnigen Platz für starkes und gesundes Wachstum.

Möhren

Langes, kräftig orange-farbenes Gemüse mit frischem Geschmack. Lässt sich gut lagern und hat einen hohen Vitamingehalt.

Radishes

Würziges, knackiges und pflegeleichtes Gemüse für sonnige Standorte. Gedeiht in Beeten und Pflanzkästen.

Knoblauch

Frisch und getrocknet verwendbar, schmeckt scharf-aromatisch.



Reich an Vitamin C



1

Kohlrabi verträgt keinen Frost. Ist es früh im Jahr, sollten Sie ihn im Gewächshaus pflanzen.

Wenn wir selbst angebautes Gemüse essen, bekommt unser Körper viele wichtige Vitamine. Mit unseren vorgezogenen Jungpflanzen in nachhaltigen 6er-Umweltschalen lässt sich das ganz einfach ökologisch, unkompliziert und ertragreich umsetzen.

Im Garten, Balkonkasten oder Blumentopf: Gerade beim Eigenanbau lohnt es sich, auf zertifizierte Bio-Gemüsepflanzen zurückzugreifen. Starten Sie Ihre Vitaminzucht jetzt!

Fotos: Dehmer, Stocksy

Vorgezogene Jungpflanzen



2

3

1 UMWELTSCHALE KOHLRABI MIX bildet große zarte Knollen in Weiß und Blau. Die Umweltschalen selbst bestehen übrigens aus dem Zellstoff von Recyclingpapier und sind biologisch abbaubar **2 UMWELTSCHALE PFLÜCKSALAT** mit langer Ernteperiode: über mehrere Monate frischer Salat **3 UMWELTSCHALE SALANOVA MIX** hat zwei- bis viermal so viele Blätter wie normaler Kopfsalat



Viele Gemüsesorten lassen sich zum Frühling im Gewächshaus vorziehen.



Nachhaltige Ernte

Dehner bietet ein großes Sortiment an Bio-Gemüse, das ständig erweitert wird.

Sorgen Sie für frische Abwechslung mit Bio-Gemüse Marke Eigenanbau!

Milde Peperoni eignet sich zum Einlegen und zum Frischverzehr. Schnell wachsend und ertragreich.

Knackig, frisch & Bio

- 1 **BIOLAND FREILANDGURKE:** saftig-knackige Gurken, für den Gemüsegarten draußen geeignet
- 2 **BIOLAND PAPRIKA ROT** mit hohem Vitamin-C-Gehalt, reift von Grün nach Rot
- 3 **BIOLAND SPEISEKÜRBIS HOKKAIDO:** schmackhafter Speisekürbis mit essbarer Schale, ebenso robuste wie ertragreiche Gartenpflanze



Fotos: Dehner

Vielseitig



Kontrollierte Bioland-Qualität

Bioland

Bioland Süßkartoffel: Ertragreiche Sorte mit herzförmigen Blättern und rosa Blüten.

Erfrischend



Bioland Schlangengurke: Zur Pflanzung im Gewächshaus. Sehr lecker zum Frischverzehr.

PUR & GESUND

Robust

Bioland Erdnuss: Pro Pflanze können Sie 30 bis 50 Früchte ernten. Für die Kübelkultur auf Balkon und Terrasse.



Bioland Zucchini: Gelbe, längliche Früchte, ideal als Beilage oder zu Salat.



Ertragreich





MEHR DAVON!
Einen ausführlichen Ratgeber zum Thema Selbstversorger finden Sie hier.

Unser Naturpartner

HARTMANN GARTENBAU: TRENDSETTER FÜR GEMÜSE & KRÄUTER

Bereits in der vierten Generation produziert der Familienbetrieb Hartmann Gemüse in Münster (Bayern). Für Inhaber Christian Hartmann und seine Frau Alexandra (Foto) sind dabei die Wünsche der Kund:innen das Maß aller Dinge.

Neben Klassikern wie Gemüsejungpflanzen, Kräutern und Topfgemüse bietet das Unternehmen innovative Sorten und Veredelungen.



1 Kohlrabi Blau schmeckt roh und gekocht. Benötigt einen sonnigen bis halbschattigen Standort
2 Blumenkohl enthält viele Mineralstoffe, Spurenelemente und Vitamin C
3 Brokkoli: Gourmets lieben an dem auch als Bröckel-, Spargel-, Winterblumen- oder Sprossenkohl bekannten Gemüse das milde Aroma und die vielseitigen Zubereitungsmöglichkeiten
4 Lauchzwiebel: Die Pflanzen tragen nur eine kleine Zwiebel, dafür aber langes Schlottenlaub – essbar und schmackhaft ist beides
5 Rotkohl ist eine gesunde und leckere Beilage. Um die Ernte zu maximieren, sollten Sie Thymian als Pflanznachbarn wählen, das beugt Schädlingen vor
6 Lollomix enthält enorm viele Vitamine und Mineralstoffe. Die krausen Blätter sind zudem eine schöne Deko auf dem Teller

Fotos: Delmer, 123RF, PR: Andreas von der Beeck / Haymarket Media



Die beeindruckenden 160.000 m² Produktionsfläche von Hartmann Gartenbau sind technisch auf dem neuesten Stand.

Kohl

Benötigt einen sonnigen, warmen und nährstoffreichen Standort. In der Wachstumsphase ausreichend mit Feuchtigkeit versorgen.

Salat

Für Freiland, Frühbeet, Gewächshaus, Hochbeet oder große Gefäße. Der Pflanzabstand sollte 20 – 30 cm in einer Reihe betragen.

Bunte Möhren

Eignen sich prima für Kinder, da sie leicht einzupflanzen sind und sich schnell ein Ernterfolg einstellt. Reich an Vitamin C, Eisen und Kalium.

Lecker & gesund



Frische Kräuter zupfen Sie am besten erst kurz vor der Zubereitung ab. So behalten diese ihr volles Aroma.

Es grünt so grün

Je frischer, desto leckerer – und gesünder: Ziehen Sie Ihre Kräuter selbst! Basilikum, Schnittlauch oder Petersilie sind genügsam und fühlen sich sogar auf der Fensterbank wohl.

Text CHRISTINA MATTHIES

Fotos: Dehmer



Rosmarin (*Rosmarinus officinalis*) bevorzugt einen warmen, sonnigen Standort. Passt zu Fleisch, Fisch und Geflügel.



Marrokanische Minze (*Mentha species*) schmeckt leicht pfeffrig. Ideal für die Teezubereitung



Kugelthymian (*Thymus vulgaris*) bildet hübsche violette Blüten. Toll für Gemüsegerichte!

Kräuter möglichst am Vormittag ernten. Dann ist der Gehalt an ätherischen Ölen in den Blättern am höchsten.

Kräuter sind gesund und unglaublich vielseitig: Küchenkräuter wie Majoran (*Origanum majorana*) und Oregano (*Origanum vulgare*) würzen Suppen und Soßen. Heilkräuter, etwa Salbei (*Salvia officinalis*), eignen sich zur Herstellung von Sirup sowie Tee. Die Pflanzzeit für Kräuter beginnt bereits Mitte März. Ausnahme: Frostempfindliche Sorten wie Basilikum (*Ocimum basilicum*) sollten erst nach den Eisheiligen im Mai ins Freiland oder in den Balkonkasten kommen. Besonders üppig sprießen Kräuter, wenn zum Start der Wachstumsperiode im Frühjahr eine einmalige Düngergabe erfolgt.

Tipp: Für eine reiche Ernte nur die jungen Triebspitzen der Kräuterpflanzen abpflücken. So wachsen stetig neue Triebe nach.



Die Wasserstandsanzeige meldet, wenn Sie gießen müssen



Selbstbedienung: System 'Mona' verfügt über eine ausgeklügelte Bewässerung. Einfach das Wasserreservoir auffüllen und Ihre Küchenkräuter können sich nach Bedarf versorgen! Als Pflanztopf oder Trio-Pflanzkasten erhältlich.



FRANZÖSISCHER KRÄUTER-KLASSIKER

BOUQUET GARNI

- 1 Zweig** frischer Rosmarin
- 2 Zweige** frischer Thymian
- 2 Stängel** frische Blattpetersilie
- 5 Blätter** frischer Salbei
- 2 Blätter** frischer Lorbeer

Kräuter kurz unter lauwarmem Wasser abbrausen und vorsichtig mit Küchenspapier abtupfen. Mit Küchengarn zu einem Sträußchen binden. Für ein feines Kräuteraroma nach Belieben zu Fonds, Suppen, Eintöpfen, Soßen oder Schmorgerichten geben. Bouquet Garni mindestens 1 Stunde lang mitköcheln lassen. Vor dem Servieren entfernen.



Grün tut gut! Kräuter beeinflussen Ihren Stoffwechsel durch Vitamine, Mineralstoffe und sekundäre Pflanzenstoffe positiv.

1 Schnittlauch (*Allium schoenoprasum*) ist besonders pflegeleicht. Verfeinert Quarkspeisen, Salate und Eiergerichte.

2 Thymian (*Thymus vulgaris*) liebt die volle Sonne. Seine Blättchen wirken erkältungslindernd.

3 Oregano (*Origanum vulgare*) lockt mit seinen Blüten Hummeln und Bienen an. Schmeckt herb-aromatisch.

4 Petersilie (*Petroselinum crispum*) benötigt viel Wasser. Allrounder für Soßen, Suppen, Fleisch und Fisch.

5 Pfefferminze (*Mentha piperita*) freut sich über schattige Plätzchen. Erfrischend in Smoothies und Cocktails.



Winterhart

Tipp: Kräuter trocknen! Dazu kleine Bündel schnüren und kopfüber an einem warmen Ort aufhängen.

TIPP



Fischholdeko für Leib und Seele

Zum Selbstwürzen: Arrangieren Sie verschiedene Thymian-sorten in farbigen Übertöpfen – wie 'Elsa' in trendigem Petrol.

Fotos: Dehner, istock



MEHR DAVON! Einen ausführlichen Ratgeber zum Thema Kräuter sowie weitere Produkte finden Sie hier.

Schon fertig mit Kräutern bepflanzt!



Kräuter to go: In Ihrem Dehner Markt finden Sie auch fertig beplante Kräutergefäße. Mitnehmen & gleich ernten!



Passt auf jede Fensterbank: Mediterraner Mini-Kräutergarten im Vintage-Look.



Landhaus-Stil: Holzkiste 'Greywash' bietet aromatische Kräutervielfalt im rustikalen Gewand.

Frühlingsfrische Kräuterküche



SCHNELL ZUBEREITET

MELONEN-BASILIKUM-SALAT

- | | | |
|---|---|--|
| <p>1 kleine Zuckermelone
125 g Heidelbeeren
1 Kugel Büffelmozzarella
1 Bio-Limette
2 EL Olivenöl
2 Handvoll rotes Basilikum
1 Prise Meersalz</p> | <p>1 Zuckermelone halbieren, Kerne mit einem Löffel herauslösen. Melone vierteln und schälen. In verschieden große Spalten schneiden und auf einer Platte arrangieren. Büffelmozzarella abtropfen lassen, in Stücke verteilen. Heidelbeeren waschen, trocken tupfen und dazugeben.</p> | <p>2 Bio-Limette halbieren, auspressen und die Schale fein abreiben. Olivenöl und Limettensaft über Melone, Büffelmozzarella und Heidelbeeren träufeln.</p> <p>3 Meersalz und Limettenabrieb darübergerben. Zwei Handvoll rotes Basilikum abzupfen, Blättchen über den Melonensalat streuen.</p> |
|---|---|--|

Basilikum (*Ocimum basilicum*) gibt's auch als rotblättrige Sorte. Lecker an Pasta, Pizza und Salaten.

Fotos: Dehmer, iStock, 123RF

Rucola (*Eruca sativa*) wird häufig auch als 'Salatrauke' bezeichnet. Schmeckt würzig-scharf.



REZEPT FÜR 4 PERSONEN

RUCOLA-RISOTTO

- 2** fein gewürfelte Schalotten
je 2 EL Butter & Olivenöl
400 g Risottoreis
1 l heißer Gemüfefond
100 ml Weißwein
je 100 g Rucola & geriebener Parmesan

Butter und Olivenöl erhitzen, Schalotten darin glasig dünsten. Mit Weißwein ablöschen. Reis einrühren. Eine Kelle Fond dazugeben und immer, wenn der Reis die Flüssigkeit aufgesogen hat, eine weitere Kelle zufügen. Bei kleiner Hitze rühren, bis der Reis gar, aber noch bissfest ist. Rucola und Parmesan unterheben. Risotto nach Wunsch mit Feigenspalten anrichten.



Bio-Kräuter sind besonders aromatisch. Bei Dehmer finden Sie eine große Auswahl!

Zitronenmelisse (*Melissa officinalis*) macht sich prima in Tees und Süßspeisen. Intensives Zitronenaroma!



GUTE-LAUNE-FRÜHSTÜCK

GRANOLA MIT MELISSE



- | | | |
|--|---|--|
| <p>200 g gemischte Nüsse
500 g Haferflocken
100 g Kokosraspeln
100 g Sonnenblumenkerne
100 g Kürbiskerne
200 g Honig
1 Prise Salz
1 TL Zimt
150 g Naturjoghurt
100 ml Olivenöl</p> | <p>1 Handvoll Heidelbeeren, Stachelbeeren, Zitronenmelissenblätter</p> <p>1 Alle Zutaten bis auf Joghurt, Beeren und Zitronenmelisse in einer Schüssel vermengen. Backblech mit Backpapier auslegen, Masse</p> <p>2 Granola mit Joghurt, Heidelbeeren, Stachelbeeren und Zitronenmelisseblättern in Schüsseln füllen. Servieren.</p> | <p>darauf verteilen. Im vorgeheizten Backofen bei 170°C Ober-/Unterhitze goldbraun rösten. Abkühlen lassen und in mundgerechte Stücke brechen.</p> |
|--|---|--|

Hochbeete für jeden Ort

Komfortabel gärtnern: Im Hochbeet ernten Sie Salat, Kräuter und Gemüse in bequemer Arbeitshöhe.

Text CHRISTINA MATTHIES

FÜR DEN GARTEN



Ideal für Garten & Terrasse: Das Hochbeet von Habau überzeugt mit Ablage für nützliche Gartenutensilien.

Fotos: Dehner



Mit Frühbeetaufsatz: Hochbeet 'Store & Grow' bietet Jungpflanzen optimale Wachstumsbedingungen.

Hochbeet und Eigenanbau – das passt! Unabhängig von der Bodenbeschaffenheit Ihres Gartens gedeihen im Hochbeet Gemüse, Salate, Obst und Kräuter. Und dank unserer Mini-Hochbeete funktioniert die Selbstversorgung sogar im Stadtgarten oder auf dem Balkon! Das milde Klima im Hochbeet sorgt für eine frühe Ernte, sein nährstoffhaltiges Substrat für reichen Ertrag. Beim Setzen der Jungpflanzen gilt: Hochwachsende Gemüse- und Kräutersorten gehören in die Mitte des Hochbeets. Niedrige Sorten setzen Sie am besten an den Rand. So erhält jede Pflanze auch ausreichend Licht.

Speichert Wärme



Rasch aufgebaut dank Stecksystem: Hochbeet 'Timber' mit edler Holzoptik besteht aus 100 % recycelbarem Kunststoff. Durch sein Klick-System lässt es sich individuell erweitern.



Mehr Anbaufläche: Hochbeet 'Premium' punktet mit vielfältigen Nutzungsmöglichkeiten an den Seiten.

Die perfekte Kombi! Pflanztisch & Hochbeet

FÜR DIE
TERRASSE



Der Pflanztisch 'Windsor' kommt dank Rollen immer genau dort zum Einsatz, wo er gerade gebraucht wird.



Stylishes Etagen-Beet: Mit dem Hochbeet 'Cube Elements' aus FSC-zertifiziertem Fichtenholz gärtnern Sie besonders platzsparend.

HOLZ

Aus zertifiziertem
Massivholz!

1

2

3

5

4

METALL

6

7

1 Das Hochbeet 'Cube Elements' von Hecht ist ebenso dekorativ wie stabil. Der einfache Zusammenbau erfolgt per Stecksystem
2 Der Habau Pflanztisch ist vielseitig: Die verzinkte Arbeitsfläche bietet sich für Pflanzarbeiten an, während Ihre Gartenhandschuhe und -werkzeuge an drei stabilen Haken Halt finden
3 Das Hochbeet 'Greenbox light' besticht mit seiner rückenfreundlichen Arbeitshöhe. Die passende Pflanztasche wird gleich mitgeliefert
4 Hochbeet 'Belvedere 100' kommt mit einem integrierten Nagerschutz aus Glasfasergewebe
5 Modernes Design: Das hochwertige Aluminium-Hochbeet von KGT ist formstabil und äußerst langlebig
6 Das Biohort Metall Hochbeet besteht aus wetterfestem Stahlblech. Clever: Die Metalloberfläche hält gefräßige Schnecken fern
7 Hochbeet 'Oslo In & Out' hat reichlich Platz für Kräuter und Gemüse. Auch für tiefwurzelnde Pflanzen geeignet!

Fotos: Dehmer

Kleines Hochbeet, große Freude

Salat & Gemüse selber ziehen
– ohne großen Garten?
Im Mini-Hochbeet wächst
alles auf kleinstem Raum.

Text CHRISTINA MATTHIES

FÜR DEN
BALKON



Dekorativ & praktisch: Im exklusiven Balkonhochbeet 'York' fühlen sich Naschtomaten und Snackgemüse wohl.

ONLINE
ONLY



Pflanzhelfer: Der rustikale Mini-Pflanztisch von Habau ist perfekt für die Gartenarbeit auf Terrasse oder Balkon.



Schlicht und modern: Das Hochbeet 'Münster' aus Stahl ist mit seiner schmalen Bauform optimal für kleine Balkone! In zwei Größen sowie insgesamt sechs Farbvarianten erhältlich (vier weitere Farben siehe unten).



Südländisch: Hochbeet 'Provence' mit mediterranem Flair bietet z. B. Platz für aromatische Kräuter.

Dürr Samen

Qualitätssaatgut seit 1870



Golden Cherry F1 bildet zahlreiche, bis 30 cm lange Trauben mit vielen goldorangenen Früchten von sehr aromatischem, süßem Geschmack. Sehr frühzeitig, robust und widerstandsfähig.



Pinestripe F1 ist eine sehr dekorative Aubergine mit interessanten violett-weiß gestreiften Früchten von bestem Geschmack. Bestens zur Kultivierung in Kübeln geeignet.



Analena bildet große Köpfe mit attraktiver frischgrüner Farbe und gutem Kopfschluss. Analena hat ein sehr langes Erntefenster und ist von exzellenter Qualität. Resistent gegen die Salatblattlaus.



Eine bunte Auswahl der schärfsten Chili-Arten bietet dieses Chili-Sortiment bestehend aus den Sorten Paprika Habanero Mix, Chili Naga Bhut Jolokia, Kirschkaprika Hot Basket F1 und Chililisamen Rotes Teufelchen.

Diese und viele weitere Spezialitäten finden Sie die ganze Saison über zur jeweiligen Aussaatzeit in Ihrem Dehner-Markt.

www.duerr-samen.de

Fotos: Dehner



MEHR DAVON!
Einen ausführlichen Ratgeber zum Thema Hochbeete sowie weitere Produkte finden Sie hier.

ONLINE ONLY

Traumhaus gesucht

Machen Sie das ganze Jahr zur Gartensaison! Im Gewächshaus ziehen Sie Ihr eigenes Gemüse und säen prächtige Blumen aus, die später ins Beet umziehen.

Text: JUTTA PETERS

Fotos: Döhner

Das Vitavia Gewächshaus 'Neptun Plus' mit Kombiverglasung bietet Hobbygärtner:innen dank der breiten Doppelschiebetür besonders viel Komfort. Zwei Dachfenster sorgen für gute Belüftung.

G

ewächshäuser machen Sie unabhängig von Wind und Wetter. Selbst bei Regen steht dem Gartenspaß nichts im Wege. Zudem können Sie Ihre Lieblingspflanzen unter kontrollierten Bedingungen aufziehen und pflegen. Bei Frost ist das Gewächshaus ein sicherer Unterschlupf für alle nicht winterharten Gewächse. Wenn Sie das grüne Refugium zusätzlich beheizen, kommen Sie sogar in der kalten Jahreszeit in den Genuss Ihrer eigenen Aufzucht und Ernte. Oder sie schaffen sich mit den passenden Gartenmöbeln eine Winteroase.



Das Vitavia Gewächshaus 'Iris 900' spart Platz. Ideal, um frische Kräuter auf dem Balkon oder im kleinen Garten anzubauen!



Das Vitavia Gewächshaus 'Pollux 3800' wird mit Stahlfundamentrahmen und Regenfallrohrset geliefert – gut für Einsteiger:innen!



Das Vitavia Gewächshaus 'Iduna 7600' bietet ein modernes Pultdach, eine Doppelschiebetür sowie einen Dachüberstand.



Das Vitavia Gewächshaus 'Luna 9000' eignet sich zur Anzucht von Pflanzen ebenso wie als lichtdurchfluteter Ort der Entspannung.



MEHR DAVON!
Einen informativen Ratgeber zum Thema Gewächshäuser sowie weitere Produkte finden Sie hier.



UNSERE NEUEN ERDEN

Guter Grund für Ihre Pflanzen

Erde ist nicht gleich Erde: Vor allem in Blumenkübeln, aber auch im (Hoch-)Beet muss Blumenerde einiges leisten, damit Ihre Pflanzen sich wohlfühlen.

Text DR. DANIELA LI

Gute Erde ist eine wichtige Grundlage für gesunde, schöne Pflanzen. Sie gibt Wurzeln Halt, speichert Wasser und sorgt bei Nässe für Drainage. Zudem enthält sie all die Nährstoffe, die Ihre Pflanzen für ein kräftiges Wachstum brauchen. Damit die Wurzeln atmen

können, muss das Substrat zusätzlich ausreichend Luftporen bieten. Anforderungen, auf die wir bei unseren Dehner Erden besondere Rücksicht nehmen! Unseren Expert:innen kommen nur regionale Erden aus Dehner-eigenem Abbau in die Tüte. Individuelle Zusatzstoffe sorgen für eine optimale Zusammensetzung.



NACHHALTIGES GÄRTNERN

Aus zertifiziert-ökologischer Produktion mit rein natürlichen Rohstoffen, torffrei und ideal für Pflanzen im Nutzgarten.



1



6



FÜR PROFI-ANSPRÜCHE

Top-Qualität, hochwertige Inhaltsstoffe und hervorragende Eigenschaften, für alle Pflanzen..



2



7



AUSGEWOGEN OHNE ABSTRICHE

Hoher Gehalt an organischen und mineralischen Stoffen, bewährte Qualität für alle Nutzbereiche.



3



8



4



9



NAH AN DER NATUR

100% natürlich und vegan, hergestellt mit eigenen Pflanzenabfällen, für alle Garten- und Zimmerpflanzen.



5



Alle **Vorteile** und Informationen auf einem Blick



Verbesserte Rezepturen für das Wohl Ihrer Pflanzen und unserer Umwelt



Verpackungsmaterial besteht bis zu **80%** aus **recyceltem Altplastik**



Vorgesorgt mit **Vorratsdüngung**

Fotos: Dehner

1 Dehner Bio Universalerde enthält ausschließlich pflanzliche Rohstoffe und rein organischen Dünger **2 Dehner Premium Blumenerde** für Balkon- und Gartenpflanzen. Seevogel-Guano und weitere Inhaltsstoffe verbessern Wasseraufnahme und Nährstoffabgabe **3 Dehner Zitruserde** für mediterrane Kübelpflanzen verhindert dank Vulkangesteinsmehl Verschlammung **4 Dehner Orchideenerde** für blühfreudige Pflanzen. Die enthaltene Pinienrinde sorgt für gute Belüftung und Drainage **5 Dehner Green Nature Universalerde** sorgt für kräftiges Wachstum bei Garten- und Zimmerpflanzen **6 Dehner Bio Beeren- und Naschpflanzenerde** ist eine torffreie Erde, speziell für schmackhafte Beeren im eigenen Garten **7 Dehner Premium Zimmerpflanzenerde** mit einem perfekten pH-Wert von 5-6 stellt eine optimale Nährstoffspeicherung sicher **8 Dehner Blumenerde** für Garten- und Zimmerpflanzen, mit Stickstoff, Phosphat, Kalium und wichtigen Spurenelementen für gesundes Wachstum **9 Dehner Balkonerde** für Geranien, Petunien und andere Balkonpflanzen bietet eine gute Wasseraufnahme und -speicherung



MEHR DAVON!
Einen ausführlichen Ratgeber zum Thema Erden sowie weitere Produkte finden Sie hier.



1 KLEINGRUBBER zur schonenden Bodenlockerung mit langlebigen Zinken aus rostfreiem Edelstahl **2 FÄCHERBESEN** befreit kleine Beete von Laub, aus FSC-zertifiziertem Holz **3 UNKRAUTSTECHER** zum Entfernen tiefwurzelnder Unkräuter, unter anderem für Löwenzahn **4 BLUMENKELLE** als Pflanzhilfe, in handlicher Ausführung mit praktischem Aufhänger **5 FREUND VICTORIA BAUSPATEN** mit T-Stiel in der ergonomisch idealen Länge von 85 cm **6 FREUND VICTORIA SPATENGABEL** zum wurzelschonenden Umgraben und mit zwei Jahren Garantie

Fotos: Dehner, PR



PRIMA KLEINE HELFER

Hochwertige Geräte, passender Dünger und Schutz vor Schädlingen: Diese kleinen Helfer unterstützen Sie tatkräftig bei der Pflege Ihres Gartens.

Text NIKO PLAAS

7 BLECHGIESSKANNE im nostalgischen Stil, mit hochwertigem Kopf aus rostfreiem Edelstahl für lange Haltbarkeit **8 KENT & STOWE ZWIEBELPFLANZER** sticht gleichmäßig große Löcher. Mit Aushubdurchmesser von 4 cm ideal für kleinere Zwiebeln **9 KENT & STOWE ZWIEBELPFLANZER LANGSTIEL** aus robustem Eschenholz und rostfreiem Edelstahl erspart lästiges Bücken **10 KENT & STOWE HANDGABEL** bietet komfortablen Halt dank idealer Griffform. Optimal für Rabatten und Hochbeete

100 % NATÜRLICH UNTERSTÜTZEN

Mit den Grundstoffen von Solabiol unterstützen Sie Nutzpflanzen bei der natürlichen Abwehr von Schädlingen und Pilzkrankheiten. Die Grundstoffe fördern die Pflanzengesundheit und sind unbedenklich für Bienen, Nützlinge, Haustiere und Kinder.



4

1 GRUNDSTOFF URTICA 1 LITER PUMPSPRAY lässt sich direkt auf Beerensträucher und Obstbäume sprühen und hilft bei der Abwehr von Schadinsekten, Milben und Pilzkrankheiten **2 GRUNDSTOFF URTICA** 1 Liter ergibt – mit Wasser angemischt – bis zu 5 Liter Spritzlösung **3 GRUNDSTOFF LECITHIN** schützt Tomatenpflanzen vor Kraut- und Braunfäule **4 GRUNDSTOFF NATRIUM-HYDROGENCARBONAT** hilft bei der Mehltauabwehr an Zier- und Gemüsepflanzen sowie Obst



1

2

3

Platzsparend

JUWEL® Bokashi Komposter 'Sensei' für den Innenbereich ist kompakt und damit ideal für alle, die weder Garten noch Balkon haben.



Nachhaltig

- 1 Mit dem **KOLBEN** werden Küchenabfälle zusammengepresst. Das Verdichten beschleunigt den Kompostierprozess.
- 2 Der **AKTIVKOHLEFILTER** verhindert das Entstehen unangenehmer Gerüche.
- 3 **ENTNAHME BIODÜNGER:** Einfacher geht's nicht! Über einen Zapfhahn entnehmen Sie den fermentierten Saft.

Turbo!

Mit **Kompostbeschleuniger** werden die Wärmeregulierung und Gärung in Ihrem Kompost optimal gefördert.
Tipp: Zerkleinern Sie Ihre Gartenabfälle!



WAS DARF AUF DEN KOMPOST?

Äste, Laub, Blumenerde, trockener Rasenschnitt, Obst- und Gemüsereste, Teebeutel, Kaffeesatz, Eierschalen, zerkleinerte Eierkartons, Kleintierkot



Schnell

Thermokomposter erhalten die Wärme im Inneren. Bereits nach wenigen Wochen entsteht Düngererde.



Raffiniert

JUWEL® Komposter 'Aeroplus 6000' mit 3-Kammer-System: Oben Abfälle einfüllen, unten Humus entnehmen.



Bequem

UPP Trommel-Komposter mit zwei Kammern vereinfacht das regelmäßige Umschichten des Komposts.

Fotos: Dehmer, iStock

RICHTIG KOMPOSTIEREN 3 TIPPS FÜR DEN EINSTIEG

1

Der **Standort** ist wichtig. Im Außenbereich eignet sich ein Platz im Halbschatten auf Erdboden, damit Nützlinge wie Regenwürmer einziehen.

2

Als **Behälter** empfiehlt sich ein robuster Komposter, der wertvollen Dünger liefert und gleichzeitig störende Gerüche weitestgehend reduziert.

3

Gute **Mischung:** Bringen Sie möglichst unterschiedliche Reste ein. Ideal ist eine Mischung aus trocken-holzigem sowie feucht-grünem Material.

Gold des Gartens Der Kompost

Warum wegwerfen, wenn Sie Abfälle nutzen können? Kompostieren Sie Garten- und Küchenreste und tun Sie Ihren Pflanzen etwas Gutes!

Text JUTTA PETERS

Lust auf FRÜHLINGS- GEFÜHLE?

Sobald die Tage wieder milder werden, läuten fröhliche Frühblüher das neue Gartenjahr ein. Klassisch mit Narzissen und Tulpen und nostalgisch-verspielt mit Ranunkeln – wir wecken Beet und Topf aus dem Winterschlaf!

Text DR. DANIELA LI

1 VERGISSMEINNICHT 'MYOMARK' (*Myosotis sylvatica*) lässt himmelblaue Blüten schon ab Februar leuchten – und damit deutlich früher als andere Myosotis-Sorten

2 PRIMEL 'OAKLEAF' (*Primula polyantha*) wird bis zu 40 cm hoch und fast ebenso breit. Ab März strecken sich die gelb gefärbten Blüten der Sonne entgegen **3 VERGISSMEINNICHT 'TRIO'** (*Myosotis sylvatica*) beweist, dass es die schöne Blume nicht nur in Hellblau gibt. Im Zusammenspiel wirken die drei Farben besonders fröhlich **4 MIT FRISCHEM GRÜN** und bunten Farben verbreiten Kränze wie das Modell 'Sandra' gute Laune – wählen Sie aus verschiedenen Varianten Ihren Favoriten!



WEIDENKÄTZCHEN

Deko-Tipps

Silbrig schimmernd

und streichelweich – Weidenkätzchen gehören zum Frühling einfach dazu. Besonders die Kätzchen der Salweide (*Salix caprea*) geben eine wunderbare Deko ab. Ideen gefällig?

Kätzchen-Kranz

Winden Sie einige Weidenzweige zu einem Kranz. Dekodraht, zum Beispiel in Gold, sorgt für Halt und setzt gleichzeitig Akzente. Das nötige Weidenkätzchen-Schnittgehölz gibt's bei Dehner.

Zweig-Mantel für Gefäße

Schneiden Sie Weidenzweige auf die gewünschte Länge. Binden Sie eine Zierkordel einmal um die zu ummantelnde Vase oder den Blumentopf und stecken Sie die Zweige darunter. Umwickeln Sie nun alles noch einige Male mit der Zierkordel.

Fotos: Dehner



Willkommen, Frühling!
Bei Dehner finden Sie geschmückte und ungeschmückte Kränze in verschiedenen Größen.



ROSA & LILA



Kombiniert wirkt Blumen-Deko besonders harmonisch. Pflanzen Sie beispielsweise Anemonen, Rosenprimeln und Ranunkeln als edles Trio.

1 ROTKÄTZCHENWEIDE (*Salix chaenomeloides*) ist nicht nur sehr bienenfreundlich, sondern auch besonders pflegeleicht. Sie überzeugt durch leuchtend rote Kätzchen und ist in verschiedenen Größen erhältlich **2 BERGENIEN** (*Bergenia cordifolia*) blühen von April bis Mai und verschönern als wintergrüne Bodendecker das Beet

3 TULPE 'PURPLE FLAG' (*Tulipa* Hybride) zeigt schon ab April ihre grandios gefärbten Blütenköpfe und wird bis zu 60 cm hoch **4 HYAZINTHEN** (*Hyacinthus orientalis*) eignen sich ideal als Unterbepflanzung von großen Gehölzen. Sie sind sowohl einfarbig als auch als dreifarbig 'Mixies' in einem Topf erhältlich.

Tulpe 'Pink Star'



Hyazinthe

FRÜHLINGSGRÜSSE

Ton in Ton

Ihre Blumen-Deko glänzt durch eine besonders edle Optik, wenn die Farbe der Blüten und der Töpfe aufeinander abgestimmt ist. Pflanzen Sie beispielsweise Hyazinthen und Tulpen in farblich passende Gefäße.

HYAZINTHEN

(*Hyacinthus orientalis*) zeigen ihre prachtvollen Farben vor allem zwischen April und Mai und benötigen eine regelmäßige Wassergabe. Vermeiden Sie jedoch unbedingt Staunässe.

TULPE 'PINK STAR'

(*Tulipa* Hybride) betört mit ihren reich gefüllten, rosafarbenen Blüten. Sie zählt zu den Triumph-Tulpen, welche eine Kreuzung zwischen früh- und spätblühenden Sorten ist.

Fotos: Dehner



Dehner führt fertig bepflanzte Frühlingsarrangements in unterschiedlichen Größen und (Pflanz-) Varianten.

5 ROSENPRIMEL 'BELARINA' (*Primula* Hybriden) macht ihrem Namen alle Ehre: Ihre Blüten sind prall gefüllt und sehen wie kleine Röschen aus **6 KROKUS 'RUBY GIANT'** (*Crocus tommasinianus*) gehört zu den Elfen-Krokussen und besticht mit großen, violett-purpurnen Blüten **7 KROKUS 'FIREFLY'** (*Crocus sieberi*) setzt ab Februar verspielte Akzente in Beet und Schale. Seine Blüten überraschen mit unterschiedlichen Farbverläufen von Lavendel bis Weiß **8 KRONEN-ANEMONEN** (*Anemone coronaria*) zeigen als erste Vertreter dieser Pflanzenfamilie im Frühjahr ihre bis zu 8 cm großen Blüten **9 KROKUS 'VANGUARD'** (*Crocus vernus*) ist der Frühlingsklassiker schlechthin. Seine großen Blüten sind außen silberweiß und innen zart lila gefärbt

„DER FRÜHLING IST
EINE ECHE AUFERSTEHUNG,
EIN STÜCK UNSTERBLICHKEIT“

HENRY DAVID THOREAU



1

1 GÄNSEBLÜMCHEN (*Bellis perennis*) lieben die Sonne und blühen schon ab Februar
2 ROSENPRIMEL 'BELARINA' (*Primula* Hybriden) passt wunderbar zu anderen Frühblüheren wie Narzissen – Ton in Ton oder bunt gemischt
3 RANUNKELN (*Ranunculus asiaticus*) mögen keine heiße Mittagssonne, stehen aber gern hell
4 NARZISSE 'TÊTE À TÊTE' (*Narcissus pseudonarcissus*) bildet besonders viele Blütenköpfe pro Zwiebel
5 + 6 STÄNGELPRIMELN (*Primula elatior*) sind vollständig winterhart. Ihre Blüten sitzen auf ca. 15 cm langen, kräftigen Stielen
7 ZITRONENTHYMIAN (*Thymus x citrodorus*) wirkt mit seinen zweifarbigen Blättern nicht nur dekorativ: Als Tee ist er auch sehr gesund!



2

4

3

WARM &
HELL

KLEINE FARBENLEHRE

Gelb wie die Sonne

Gelb und Orange

gehören wie Rot zu den warmen Farben und stehen für Lebensfreude und Optimismus. Mit ihrer freundlichen Ausstrahlung bieten diese Blüten einen besonders beglückenden Anblick.

Lasst Blumen sprechen!

Gelbe Narzissen versinnbildlichen Fruchtbarkeit und neues Leben, gelbe Primeln wiederum symbolisieren Hoffnung. Wer gelbe Tulpen verschenkt, bringt damit Liebe und Zuneigung zum Ausdruck.



6

7

Etagenweise arrangiert, verschönern Frühblumen auch Ecken. Die Kombi mit Kräutern ist schick und praktisch zugleich.



5

Nachhaltig und originell: Bepflanzen Sie statt Kübeln und Töpfen doch mal alte Schubladen – für einen coolen Vintage-Look.


Fotos: Dehner



DEHNER GUTSCHEINE

IMMER EIN PRIMA GESCHENK!

Sie möchten Ihren Lieben eine Freude bereiten?
Ein Gutschein von Dehner ist immer genau das Richtige!



MEHR DAVON!
Geschenkgutscheine erhalten Sie in
Ihrem Dehner Markt oder auf
dehner.de/gutscheine und
dehner.at/gutscheine zum Selbstausdrucken!



ENDLICH WIEDER BLÜTEZEIT!

Ostern blüht auf!
Ob Sie dabei auf
kräftige oder Pastell-
farben setzen, bleibt
ganz Ihnen überlassen.
Mit Dehner haben
Sie die Wahl und holen
sich den Frühling
ins Haus!

Text DR. DANIELA LI

Osterglocken leuchten in kräftigem Gelb, Hyazinthen geben sich samtig-lila die Ehre, ein sattes Grün umrahmt das frische Arrangement: So tritt der Frühling seine Saison an und verströmt pure Lebensfreude. Davon profitiert auch Ihre Ostertafel. Denn in diesem Jahr liegen knalliges Gelb und gedeckte Begleitfarben bei der Oster-Deko im Trend. Die bewusst reduzierte Farbpalette bringt Ruhe in Haus und Alltag.

**OSTER-
GLOCKEN**
Strahlend gelbe Narzissen
gehören unbedingt zum
Osterfest

Fotos: Dehner

FRÜHLINGSBLÜHER HOLEN DIE SONNE INS HAUS



Blühende Tulpen
schon vor April?
Kein Problem mit
unseren vorgetrie-
benen Blumen-
zwiebeln im Topf!

FESTLICH GEBUNDEN

Etwas Stoff, ein paar Bänder
und (bemalte) Eier machen
einfache Blumentöpfe
zum sehenswerten
Centerpiece.



Glasglocken geben
Ihrer Tisch-Deko
einen eleganten Touch

1

1 TRAUBENHYAZINTHEN
(*Muscari*) bezaubern von
März bis Mai mit ihren
kleinen Glockenblüten.
Sie blühen meist blau, es
gibt aber auch weiße
und purpurne Sorten. Im
Haus mögen sie einen
hellen, aber dabei nicht
zu warmen Standort
2 HYAZINTHEN (*Hyacin-
thus orientalis*) kommen
mit vielen sternförmigen
Blüten daher. Dabei
blühen sie in einer
größeren Anzahl unter-
schiedlicher Farben als
Traubenhyazinthen

Trotz knalliger Farbtupfer gehören fröhliche Pastell-
töne zur Oster-Deko genauso dazu, wie Ei und Hase.
Nach dem dunklen Winter läuten sie auf zarte Weise
den Frühling ein. Traditionell dürfen helle Gelbtöne
ebenso wenig fehlen, wie klares Weiß oder sanftes
Grün. Auch pastellige Lila- und Blautöne versprühen Eleganz. Dezent
und edel konzentriert sich der diesjährige Deko-Trend auf zwei,
maximal drei aufeinander abgestimmte Farbtöne. Oder Sie greifen
ausschließlich und großzügig in den Pastellfarbkasten – dank der
unaufdringlichen Farbpalette wirkt nichts überladen.

Fotos: Dehner

2



TRAUBENHYAZINTHEN eignen sich ebenso wie Narzissen wunderbar für DIY-Oster-Deko. Befreien Sie die Blumenzwiebeln vorsichtig von Erde und stellen Sie sie danach etwa einen Tag lang ins Wasser.

FEDERN sind eine schöne Ergänzung für Ihre Einzigartige Oster-Deko. Arrangieren Sie die luftigen Daunen z. B. in Pflanzgefäßen oder Vasen oder bekleben Sie einige Eier mit kleineren Federn.

KREATIVE IDEE
zum Selbermachen

WEINBERG-SCHNECKEN-HÄUSER werden ca. 5 cm groß und können wie Eier mit ein wenig Fingerspitzengefühl wunderbar bepflanzt werden, z. B. mit kleinen Sukkulenten.

4 *Eierschalen sind nicht ganz wasserdicht! Eine Schicht Klarlack hilft*

WIE AUS DEM EI GEPELLT

SCHLAGEN SIE DAS EI vorsichtig im oberen Drittel auf und säubern Sie es. Danach füllen Sie die Eierschale mindestens zur Hälfte vorsichtig mit Moos auf. Das Moos speichert später das Wasser für Ihre Zwiebelblumen.

SETZEN SIE DIE BLUMEN vorsichtig in die vorbereiteten Eierschalen. Platzieren Sie die Blumen-Eier danach in einem Eierkarton oder in hübschen Eierbechern. Hin und wieder gießen.



Fotos: Dehner

KLEINE EIERKUNDE

1 HÜHNEREIER gibt es in unterschiedlichen Farben. Meist sind sie weiß oder braun, sie können aber auch cremefarben, gepunktet oder sogar grün sein **2 SILBERMÖWENEIER** sind knapp 7 cm groß und fallen durch ihre olivgrüne Färbung mit Tupfen sofort ins Auge **3 WACHTELEIER** wirken dank ihrer Sprenkelung besonders dekorativ und bringen Abwechslung ins Osterkörbchen **4 ENTENEIER** sind meist größer und mit ihrer dickeren Schale deutlich stabiler als Hühnereier – so lassen sie sich nicht nur bemalen, sondern sogar gravieren





Die natürliche Wahl für leidenschaftliche Gärtner

Die GARDENA EcoLine.

Nachhaltig hergestellt – hoher Anteil an recyceltem Kunststoff bei jedem Produkt.

Ansprechendes Design – modern gestaltet.

Robust gebaut – langlebige Materialien für den täglichen Gebrauch.



gardena.com



UNSER

GARTENKALENDER

Das ist zu tun im März und April

März

Für persönliche Notizen

Four horizontal dashed lines for personal notes.

Kräuter

STÜTZEN:

Thymian, Salbei, Ysop – ausdauernde Kräuter im März um etwa ein bis zwei Drittel zurückschneiden. So wachsen die Pflanzen mit der Zeit immer buschiger und bilden mehr Blätter aus.

Heidelbeeren

SCHNEIDEN:

Bis Anfang März Heidelbeeren – sofern nötig – zurückschneiden. Während der Wachstumpause übertragen die Sträucher den Schnitt besser. Geschnitten werden Pflanzen erstmals, wenn sie mindestens vier Jahre alt sind. Danach ist alle drei bis vier Jahre ein Auslichtungsschnitt nötig.



Kalenderischer Frühlingsanfang

Achtung, Handschuhe tragen!
Die Blätter können sehr scharfkantig sein.

ZURÜCKSCHNEIDEN:

Einmal Kahlschlag: Zierräser wie Pampasgras und Chinaschilf im Frühjahr bodennah abschneiden. Danach treiben die Pflanzen wieder neu aus. Bei immergrünen Zierräsern entfernen Sie dagegen nur die abgestorbenen Blätter aus dem Vorjahr per Hand.

¹ Kunststoffelemente sind aus >65 % recyceltem Kunststoff

Harmonie im Beet

WELCHE KULTUREN PASSEN ZUSAMMEN?

- GUTE PARTNER
- UNPASSENDE PARTNER
- NEUTRALE PARTNER

	Zwiebel	Zucchini	Tomate	Spinat	Sellerie	Salate (Kopf-/Pflück-)	Schwarzwurzeln	Rote Bete	Radishesen/Rettich	Pfefferminze	Petersilie	Pastinaken	Paprika	Möhren	Mangold	Mais	Lauch/Porree	Kürbis	Kohlrabi	Kohl	Knoblauch	Kartoffeln	Kapuzinerkresse	Gurken	Fenchel	Feldsalat	Erdbeeren	Erbsen/Zuckerschoten	Dill	Chicorée	Blumenkohl/Brokkoli	Bohnenkraut	Bohnen	Auberginen			
Zwiebel																																					
Zucchini																																					
Tomate																																					
Spinat																																					
Sellerie																																					
Salate (Kopf-/Pflück-)																																					
Schwarzwurzeln																																					
Rote Bete																																					
Radishesen/Rettich																																					
Pfefferminze																																					
Petersilie																																					
Pastinaken																																					
Paprika																																					
Möhren																																					
Mangold																																					
Mais																																					
Lauch/Porree																																					
Kürbis																																					
Kohlrabi																																					
Kohl																																					
Knoblauch																																					
Kartoffeln																																					
Kapuzinerkresse																																					
Gurken																																					
Fenchel																																					
Feldsalat																																					
Erdbeeren																																					
Erbsen/Zuckerschoten																																					
Dill																																					
Chicorée																																					
Blumenkohl/Brokkoli																																					
Bohnenkraut																																					
Bohnen																																					
Auberginen																																					

Fotos: Dehner, iStock

Mit dem passenden Partner wächst's besser







Wer Zwergobst pflanzt, braucht für die Ernte selten eine Leiter. So haben auch die Kinder Spaß.

OBST NASCHEN AUF BALKON & TERRASSE

Bisher vom eigenen Obstanbau nur geträumt? Diese Obstsorten bieten süße Leckerbissen für daheim!

Text DR. DANIELA LI



FRISCHE FRÜCHTE

1 APFEL 'Vampira' (*Malus domestica*) enthält gesunde Antioxidantien und eignet sich wunderbar für Saft und Kompott **2 SOMMERBLUTBIRNE** (*Pyrus communis*) liefert besonders viele Früchte und braucht dank schmalen Wuchs nur wenig Platz **3 PFLAUME** 'Giant' (*Prunus domestica*) ist pflegeleicht und trumpft mit extragroßen Früchten auf **4 ROTFLEISCHIGE APRIKOSE** 'Violet' (*Prunus armeniaca*) trägt besonders gesunde Früchte dank zusätzlich enthaltener Antioxidantien **5 ZWERGAPFEL** (*Malus sylvestris*) liefert süße, mittelgroße Früchte **6 ZWERGPFIRSICH** rotlaubig (*Prunus persica*) ist selbstbefruchtend und wird max. 150 cm hoch **7 ZWERGNEKTARINE** 'Nectarrella' (*Prunus persica* var. *nucipersica*) blüht im Frühjahr mit rosa Blüten

Fotos: Dehner

Fotos: Dehner, iStock



April

Gebirge PFLANZEN

Bringen Sie neue Bäume und Sträucher an frostfreien Tagen in die Erde. Das Pflanzloch sollte anderthalb bis zweimal so tief und breit wie der Wurzelballen sein. Höhere Bäumchen stabilisieren Sie nach dem Einpflanzen mit einem Stützpfahl. Zum Abschluss gut angießen.

Rankhilfen ANBRINGEN:

Ab April treiben die ersten Kletterpflanzen aus. Damit die jungen Gewächse sich besser emporranken können, befestigen Sie die noch kurzen Triebe locker mit Bastschnur an der Rankhilfe. Sobald die Triebe länger werden, suchen sie sich selbst zuverlässig ihren Weg nach oben.

.....

.....

.....

Sommerblumen AUSSÄEN:

Säen Sie robuste Sommerblumen wie Schmuckkörbchen und Ringelblume ab jetzt direkt ins Beet. Einfach die Samen ausstreuen, leicht einharken und angießen.

Tomaten PIKIEREN:

Sobald Ihre Tomaten-Sämlinge die ersten echten Laubblätter zeigen, wird es Zeit fürs Pikieren. Setzen Sie die einzelnen Sämlinge mithilfe eines Pikierstabes in vorbereitete Anzuchtöpfe (nährstoffarme Aussaat- oder Kräutertöpfe verwenden) und gießen Sie die Pflänzchen gut an.

Mehr dazu auf S. 8



HALLO FRÜHLING!
Einen ausführlichen Ratgeber zum Thema Frühlingsgärten sowie zu passenden Produkten finden Sie hier.

FESTIVAL der FARBEN

Bis zu 30 Zentimeter große Blüten und eine unvergleichliche Farbvielfalt: Dahlien sind echte Stars für Beet und Balkon! Spektakulär wird's mit unseren Premiumsorten.

Text DR. DANIELA LI

MEHR DAVON!
Einen ausführlichen Ratgeber zum Thema Blumenzwiebeln sowie weitere Produkte finden Sie hier.



Schmuck-Dahlie 'Tartan' (Dahlia-Hybride) blüht ab Juli in Burgunderrot und Weiß und wird bis zu 100 cm hoch.



Dahlie 'Buran' (Dahlia) lässt ihre mittelgroßen Blüten in kräftigem Dunkelrot mit einem Hauch von silbrigem Weiß leuchten.

Dahlien bereichern Gärten, Terrassen und Balkone mit ihrer riesigen Farbpalette sowie einer ebensolchen Auswahl an Blütenformen und -größen. Aktuell gibt es über 20.000 verschiedene Sorten – und es entstehen ständig neue Züchtungen! Gepflanzt wird Ende April/Anfang Mai. Je nach Sorte blühen Dahlien dann von Juni bis zum ersten Frost. Dabei bilden die Pflanzen immer neue Blüten und sind so auch perfekte Schnittblumen. In windigen Gegenden benötigen große Sorten eine zusätzliche Stütze, damit die bis zu zwei Meter hohen Stängel nicht abknicken.

Fotos: Dehner, Stocksy, iStock

Dahlien sind essbar! Das gilt für Blätter, Blüten & Knolle



DAHLIEN PFLANZEN IN VIER SCHRITTEN

1

Standort auswählen
Dahlien lieben es sonnig und benötigen täglich zumindest einige Stunden in der wärmenden Vormittagssonne. Bedenken Sie auch die Wuchshöhe und -breite der gewählten Sorte – einige werden sehr groß.

2

Erde auflockern
Entfernen Sie Unkraut und Steine und lockern Sie die Erde gut auf, damit sie schön luftig ist. So fühlen sich Ihre Dahlien von Anfang an wohl.

3

Knolle einpflanzen
Das Pflanzloch sollte etwas größer als die Knolle sein und so tief, dass sie später zwei bis drei Fingerbreit mit Erde bedeckt ist. Geben Sie vor dem Einsetzen der Knolle ein wenig grobkörnigen Sand in das Loch, um Staunässe vorzubeugen.

4

Gut gießen
Wässern Sie die Dahlie vor allem zu Beginn ausgiebig – so beginnt die Pflanze schnell damit, neue Wurzeln zu bilden.

Dahlie 'Melissa Anna Marijke' (Dahlia) macht auch im Pflanztopf eine überaus gute Figur und blüht changierend in Rosa und Kirschrot.

Dehner Kids

15

15

8

8

15

12

14

14

1

7

10

2

9

5

4

SCHNELLE OSTER-DEKO BASTELIDEEN

Kresse EIER

SO GEHT'S: Schläge die Eier vorsichtig im oberen Drittel auf, leere sie aus und spüle noch einmal mit klarem Wasser nach. Male den Eiern ein lustiges Gesicht oder verziere sie mit den Wackelaugen. Gib vorsichtig etwas Watte in jedes Ei, sodass es mindestens zu einem Drittel damit gefüllt ist. Befeuchte die

Watte gründlich mit Wasser und verteile dann die Kressesamen möglichst gleichmäßig darauf. Stelle deine Kresse-Eier in Eierbechern an einen sonnigen und warmen Ort und halte die Watte feucht. Nach etwa zwei Tagen sprießt deine Kresse.

DAS BRAUCHST DU:

- EIER
- EIERBECHER
- WATTE
- WACKELAUGEN ODER EINEN WASSERFESTEN STIFT
- KRESSESAMEN

Das kannst du auch!!



Wäscheklammer RAUPE

SO GEHT'S: Klebe die Pompons in einer Reihe auf eine Seite der Wäscheklammer. Drücke sie leicht an, damit sie besser halten, und lass den Kleber trocknen. Verziere den Kopf deiner Raupe zum Schluss mit zwei Wackelaugen.

Schmetterling: Falte ein Stück Karton, male Flügel auf und bohre auf Höhe der Wäscheklammerfeder ein Loch. Schneide die Flügel aus, verziere sie und binde die beiden Hälften mit einem Band an die Klammer.

1

2

3

4

5

DAS BRAUCHST DU:

- EINE HOLZWÄSCHEKLAMMER
- KLEINE POMPONS
- WACKELAUGEN
- KLEBER
- BASTELKARTON
- MATERIALIEN ZUM VERZIEREN

FRÜHLINGS-BOTEN:

Im Februar zeigen sich die ersten Schmetterlinge. Die fröhlich bunten Falter fühlen sich besonders dort wohl, wo es der Natur gut geht.

WOLF-Garten Saatgut

Für jeden Rasen das richtige Produkt

KEIM-GARANTIE
amtlich geprüfte Rasengräser



»Trocken-Rasen Premium«
Hitze- und trockenheitstolerant, mittelgrün, widerstandsfähig und regenerationsfähig.

»Turbo-Nachsaat Schatten«
Mit Poa Supina, dem einzigen Rasengras, das dauerhaft gut im Schatten wachsen kann.

»Turbo-Nachsaat«
Schließt mit ihren schnellkeimenden und trockenverträglichen Rasengräsern besonders schnell Lücken im Rasen.

»Schatten & Sonne Premium-Rasen«
Mit Poa Supina, dem einzigen Rasengras, das dauerhaft gut im Schatten wachsen kann.

EINE HECKE FÜR JEDE ECKE

Immergrün, blühend und sogar mobil: Es gibt für jeden Anspruch und Standort die passende Hecke. Entdecken Sie mit Dehner Ihren persönlichen Liebling!

Text DR. DANIELA LI

Purpur-Glanzmispel
'Red Robin' (*Photinia fraseri*)
wächst bis zu 170 cm am
Spalier empor, mit weißen
Blüten ab Mai.

Flexibel aufstellbar dank Kübelpflanzung!

MOBILE HECKE

lebendiger Sichtschutz
für Terrasse & Balkon



Liguster 'Texanum'
(*Ligustrum japonicum*)
zeigt sich robust und ist
sehr schnittverträglich.



Portugiesischer Kirschlorbeer 'Brenelia' (*Prunus lusitanica*) verbreitet mediterranes Flair und wird bis zu 250 cm hoch.



Purpur-Glanzmispel 'Glanzkopf' (*Photinia x fraseri*) wächst besonders schnell und ist blickdicht.

Hecken sind äußerst beliebte Gestaltungselemente im Garten. Aber auch Balkon und Terrasse schützen sie vor Blicken, Lärm und Wind. An sonnigen Standorten haben Sie die Qual der Wahl – viele Heckenpflanzen lieben die Sonne. Achten Sie zusätzlich auf eine gute Trockenheitstoleranz, dann müssen Sie seltener oder gar nicht gießen. Vollschatten tolerieren

weniger Pflanzen. Häufig leidet die Blüte oder das ganze Wachstum darunter. Greifen Sie aber zu Eibe (*Taxus baccata*) oder Kirschlorbeer (*Prunus laurocerasus*), wird's trotzdem grün.

Schnecken fühlen sich unter Hecken besonders wohl. Wer Fraßschäden vorbeugen möchte, wählt schneckenresistente Pflanzen wie Weigelien (*Weigela*). Kaffeesatz unter der Hecke verteilt, hält Schnecken ebenfalls fern und dient zugleich als Dünger.



MEHR DAVON!

Einen ausführlichen Ratgeber zum Thema Hecken sowie weitere Produkte finden Sie hier.

ONLINE ONLY
Perfekt aufeinander abgestimmte Heckenpakete!



HECKEN-SET 'AMSEL'

SCHUTZ & FUTTER FÜR DIE HEIMISCHE VOGELWELT



KORNELKIRSCH
(*Cornus mas*) wird auch gelber Hartriegel genannt. Insekten lieben seine Blüten, Vögel fliegen auf die knallroten Früchte, die der Strauch ab September in Unmengen liefert.



HASELNUSSSTRAUCH
(*Corylus avellana*) blüht früh im Jahr und bietet so Bienen willkommene Nahrung. Seine Nüsse sind bei Vögeln, Eichhörnchen und Haselmäusen als Winterfutter beliebt.



STRAUCHMISPEL
(*Cotoneaster dielsianus*) schmückt sich ab Herbst bis in den Winter hinein mit Massen von roten Beeren und ist so eine wertvolle Nahrungsquelle für Vögel.



FELSENBIERNE
(*Amelanchier lamarckii*). Zahllose weiße Sternblüten ab April und tiefrot bis schwarz gefärbte essbare Früchte im Sommer machen die Heckenpflanze ebenso hübsch wie nützlich.

Duftende Blütenhecke



HECKEN-SET 'ELEGANCE'


BLÜTENFÜLLE VON MÄRZ BIS AUGUST



WEIGELIE 'RED PRINCE'
(*Weigela*) blüht mit glockenförmigen, leuchtend roten Blüten im Mai und Juni. Im August und September folgt die ebenso intensive Nachblüte.



PRACHTSPIERE
(*Spiraea x vanhouttei*) erstrahlt im Mai und Juni mit weißen Blüten. Die dunkelgrünen Blätter nehmen im Herbst eine attraktive gelb-lila Färbung an, bevor sie abfallen.



RISPEN-HORTENSIE 'WIMS RED'
(*Hydrangea paniculata*) duftet nach Honig. Ihre bis zu 30 cm langen Blütenrispen verfärben sich im Laufe der Saison von Weiß über Rosa hin zu Bordeauxrot.



BAUERNJASMIN 'SNOWBELLE'
(*Philadelphus*) betört mit einer reichhaltigen, stark duftenden Blüte in strahlendem Weiß. Die grünen Blätter verfärben sich im Herbst leuchtend gelb und fallen später ab.

3 oder 5 Pflanzen im Set



PURPUR-GLANZMISPEL
'Red Robin' (*Photinia fraseri*) im Set mit immergrüner Belaubung und purpurrotem Neuaustrieb.



MEHR DAVON!
Einen ausführlichen Ratgeber zum Thema Vogelnaehrgehölze sowie weitere Produkte finden Sie hier.



IMMER-GRÜNE KLASSIKER

für feste Grundstückseinfassungen & Beetgestaltung

Portugiesischer Kirschlorbeer
(*Prunus lusitanica*) glänzt mit dichtem Blattwerk und bildet im Juni zahlreiche weiße Blüten.



Lebensbaum 'Smaragd'
(*Thuja occidentalis*) ist besonders winterhart und ideal als blickdichte Hecke.



Rotbuche (*Fagus sylvatica*) behält ganzjährig ihr Laub, das sich von Hellgrün im Frühling hin zu Orange im Herbst verfärbt.



Kaukasischer Kirschlorbeer
(*Prunus laurocerasus caucasica*) ist extrem robust und schnittverträglich.



Europäische Eibe (*Taxus baccata*) ist schnell wachsend und pflegeleicht. Fünf Pflanzen ergeben einen Meter wunderschön dichte Hecke.

Fotos: Dehmer

SAFTIGER Rasen

Bevorzugen Sie einen englischen Rasen oder eine lebendige Wildblumenwiese? Wir haben für beide Vorlieben die richtigen Helfer!

Text: JUTTA PETERS

OPTIMALE GRÜNPFLERGE



- 1 **DEHNER SAATGUT MIKROKLEE-RASEN** wächst zu einem dichten und trittfesten Rasen heran
- 2 **DEHNER ALLTAGSRASEN BERLINER TIERGARTEN** benötigt wenig Pflege
- 3 **DEHNER RASENKALK** verbessert die Bodenbedingungen – für einen kräftigen, grünen Wuchs
- 4 Mit **DEHNER SAATGUT RASENFIX** bessern Sie Kahlstellen im Rasen rasch aus
- 5 **DEHNER RASEN VERTI-KUR** erneuert den Rasen nach dem Vertikutieren
- 6 **DEHNER PREMIUM LANGZEITRASENDÜNGER** wirkt sechs Monate: Sie müssen ihn also nur einmal pro Saison verwenden
- 7 **DEHNER SAATGUT TROCKENRASEN** trotz Trockenheit und Hitze, damit Sie sich auch im Hochsommer am prächtigen Grün erfreuen
- 8 **DEHNER SAATGUT FRÜHJAHRSRASEN-NACHSAAT** ist Saatgut, Dünger und Kalk in einem

Fotos: Dehner, Stocksy, iStock, 123RF



WILD BLÜHENDE, bunte Vielfalt



Die **Dehner Saatgut-Mischung 'Blumenwiese'** erblüht auch ohne Düngung zum Insektenparadies.

Eine Wildwiese ist leicht zu pflegen und gut für Insekten. So holen Sie mehr Schmetterlinge und Bienen in den Garten:

1 Rasensode entfernen
Tragen Sie die alte Grasnarbe mit einem Spaten ab. Für größere Flächen greifen Sie zum Sodenschneider.

2 Boden vorbereiten
Graben Sie den Boden mit einem Spaten um. Dabei entfernen Sie Unkraut und Wurzelreste. Eben Sie die Fläche anschließend mit einer Harke.

3 Wildblumen aussäen
Bringen Sie die Saat in den Monaten März bis Mai aus. Bedecken Sie sie nicht mit Erde, sondern drücken Sie sie lediglich leicht an.



Mit **Dehner Wildblumen-Mischungen** wie 'Bienenweide' und 'Wild- und Gartenblumen' schaffen Sie nicht nur prächtige Beete, Sie tragen zudem zum Schutz des Bienenbestandes bei!

Höchstens zweimal im Jahr mähen!

Ein regelmäßig gemähter Rasen und eine blühende Wildwiese bringen jeweils unterschiedliche Vorteile mit sich. Das ordentlich getrimmte Grün ist trittfest und eignet sich als Spielfläche für Kinder ebenso gut wie für die Gartenparty. Kleiner Haken: So ein waschechter englischer Rasen ist recht pflegeintensiv. Die Wildblumenwiese wiederum kommt mit wenig Zuwendung aus und sorgt dafür, dass es im Garten summt und brummt – gerade Insekten erfreuen sich an den vielen Blüten. Allerdings sind Wildwiesen nicht sehr trittverträglich.

MEHR DAVON!
Einen ausführlichen Ratgeber zum Thema Rasen sowie weitere Produkte finden Sie hier.



GARTEN- MÖBEL – VOLL IM TREND

**BEQUEM UND SCHICK FÜR GARTEN,
TERRASSE UND BALKON**



1

Die ersten Sonnenstrahlen kitzeln uns und wecken die Lust auf Sommer, blauen Himmel und Gartenpartys. Bühne frei für unsere neuen, attraktiven Gartenmöbel, in denen wir den Frühling genießen!

Text **NIKO PLAAS**

Harmonisch!

Spannender Materialmix aus Holz und Seilbespannung.

Fotos: Döhner

FÜR DIE GARTENLOUNGE

1

SOFA & TISCH GROSS 'PORTOFINO'

Tolle mediterrane Optik, aus FSC-zertifiziertem Teakholz, Sofa ca. B178 cm, Tischplatte ca. Ø 80 cm

2

SESSEL

'LOUNGE NEW YORK' Aluminiumgestell, inklusive komfortabler Sitz- und Rückenkissen, ca. B75/H66/T82 cm

3

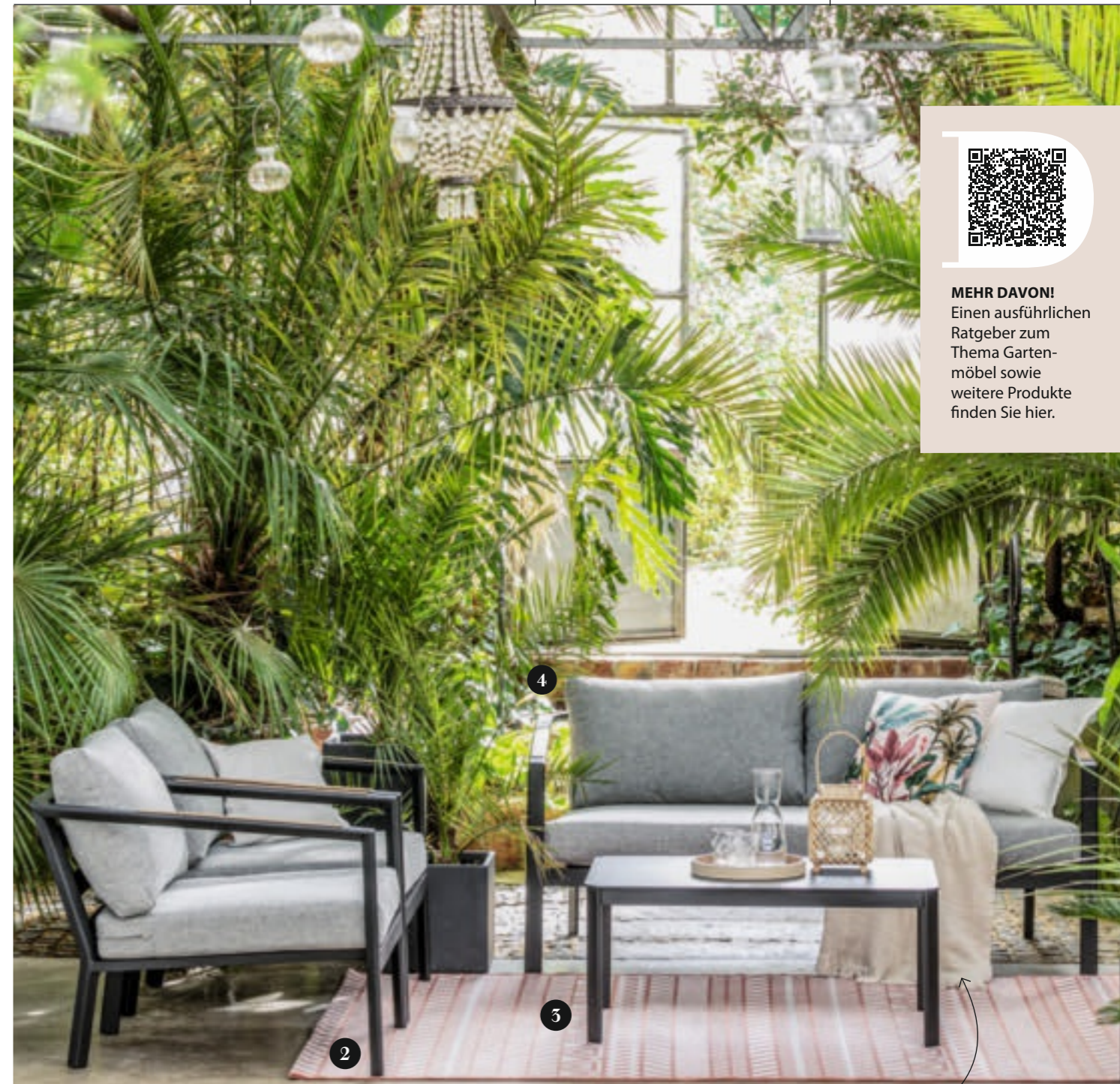
TISCH

'LOUNGE NEW YORK' Klare Linienführung, pflegeleichte Oberfläche und langlebige Materialien. ca. L90/B60/H40 cm

4

SOFA

'LOUNGE NEW YORK' Elegante Optik trifft auf exzellente Funktion – Entspannung pur. ca. B160/H66/T82 cm



MEHR DAVON!
Einen ausführlichen Ratgeber zum Thema Gartenmöbel sowie weitere Produkte finden Sie hier.

4

2

3


Elegant!

Set bestehend aus 2 Sesseln, 2-Sitzer-Sofa und Tisch.

BLICKFANG TRIFFT GEMÜTLICHKEIT:
Lounge-Set 'New York' bringt den urbanen Lebensstil der namensgebenden Stadt zum Ausdruck.

5-fach verstellbar!

1



2



**WETTER-
FEST**

3

4



**DER
GARTEN
WIRD
ZUM
WOHN-
ZIMMER**

PERFEKTER OUTDOOR-MIX:
Bequeme, formvollendete Möbel
aus hochwertigen Materialien.

5

6

FÜR DIE TERRASSE

1

RELAXSESSEL 'CLEVELAND'
Ebenso bequem wie strapazierfähig,
ca. B60/H107/T76 cm,
Belastbarkeit ca. 100 kg

2

AUSZIEHTISCH 'CLEVELAND'
Perfekter Begleiter der 'Cleveland'-Sitzmöbel,
Platte aus Keramikglas,
ca. L160-240 cm

3

STAPELSTUHL 'CLEVELAND'
Schlichtes und modernes Design,
ca. B62/H108/T71 cm,
Belastbarkeit ca. 100 kg

4

KLAPPSSEL 'CLEVELAND'
5-fache Verstellbarkeit für besten Sitzkomfort,
wetterfest & pflegeleicht,
ca. B60/H108/T69 cm

5

LOUNGE-SOFA 'BARI'
3-Sitzer inklusive Sitz-/Rücken-
kissen aus wasserabweisendem
und UV-beständigem Sunbrella,
ca. B196/H85/T91 cm

6

TISCH 'BARI'
Zeitloses Design, wetter-
beständiges Kunststoff-
geflecht, inkl. Glasplatte,
ca. Ø 60/H32 cm

Robust!

**Set bestehend aus 3-Sitzer-
Sofa und Tisch.**

FÜR DEN BALKON

Strapazierfähig!

Set bestehend aus 2 Sesseln und Tisch.

1

TISCH 'NIZZA'
Romantischer Charme. Inklusive Glasplatte in gehärteter Glasqualität. ca. Ø 50/H40 cm

2

SESSEL 'NIZZA'
Rundes Design kombiniert mit klaren Linien. Mit drehbarer Sitzfläche. ca. B72/H74/T70 cm


3

KLAPPSTUHL & TISCH 'OSLO'
Mit Stahlgestell. Stühle faltbar und somit leicht zu verstauen. Stuhl ca. B42/H85/T50 cm, Tisch ca. Ø 60/H73 cm



DRAUSSEN GENIESSEN – AUCH AUF KLEINEN BALKONEN

ÄSTHETISCH & VIELSEITIG:
Die neue Generation Gartenmöbel verbindet Stil und Funktion.



NEU

GRUPPE 'STAVANGER'
Kompakte Möbelgruppe aus zertifiziertem Akazienholz. Lässt sich platzsparend zusammenklappen.

SOLEIL



Fotos: Dehner

STAU RAUM DE LUXE

Praktisch & vielseitig: Aufbewahrungssysteme im modernen Design schützen Ihre Gartenutensilien vor Wind und Wetter.

Text JUTTA PETERS



1



Elegante Optik!
Es sind keine **Schrauben** oder **Nieten** sichtbar!

HIER HAT ALLES SEINEN PLATZ!

Für die Gartenpflege brauchen Sie viele Geräte und Werkzeuge. Doch wohin damit, wenn die Arbeit getan ist? Mit Gerätehäusern und Aufbewahrungsboxen bringen Sie Ordnung in Ihren Garten.



Im Biohort 'HighBoard 200' sind Polsterauflagen, Fahrräder und Gartengeräte vor Regen geschützt.



ONLINE ONLY



IN DREI GRÖSSEN:

- 1 **Kaminholzregal 'Berry Modern'** aus feuerverzinktem Stahl, mit Aluminium-Bodenrahmen versehen und in neun Farben erhältlich
- 2 **Gerätehaus 'Berry Modern' mit Pultdach** sorgt mit seinen Verglasungen an der Vorderseite für Tageslicht im Inneren des Hauses
- 3 **Gerätehaus 'Berry Modern' mit Satteldach** erscheint mit seinen zwei geneigten Dachflächen besonders zeitlos und minimalistisch
- 4 **Gerätehaus 'Berry Classic' mit Pultdach** wirkt dank schmalem, senkrecht verlaufenden Motiv filigraner. Auch mit Satteldach erhältlich

PRODUKTVIELFALT:

- 5 **Biohort 'StoreMax' 190'** mit Rollläden und Zylinderschloss-Verriegelung, schützt den Inhalt ebenso vor Regen wie vor unbefugtem Zugriff
- 6 **Biohort 'HighLine H5'** überzeugt mit Dreifachverriegelung und cleverer Ausstattung. Dazu zählen zwei Regalbodensets und vier Gerätehalter
- 7 **Biohort 'AvantGarde' A5'** ist geräumig und dank Oberlichtern angenehm hell. Eine integrierte Regenrinne mit 3/4"-Anschluss wird mitgeliefert
- 8 **Biohort 'FreizeitBox 130'** bringt Sitzkissen und Outdoor-Spielzeug sicher unter. Die Deckelöffnung per Gasdruckfeder macht die Nutzung komfortabel

Fotos: Dehner, PR

LEUCHTENDE *Highlights*

Solarleuchten liegen voll im Trend, denn sie sind schick und umweltfreundlich: Zum Aufladen braucht es keine Steckdose, sondern nur die warmen Strahlen der Sonne. Das freut auch den Geldbeutel.

Text DR. DANIELA LI

MEHR DAVON!
Einen ausführlichen Ratgeber zum Thema Beleuchtung sowie weitere Produkte finden Sie hier.



SO
STRAHLT
DIE
SONNE!

Dank Solarpanel laden sich die Leuchten selbst auf!



SONNEN-POWER STILVOLL NUTZEN

1 DIE LED-KERZE DER SOLARLATERNE 'VILAFLO' schaltet sich bei Dämmerung automatisch ein. Da sie spritzwassergeschützt ist, trotz sie sogar Regen. In zwei verschiedenen Größen erhältlich **2 SOLAR-WINDRAD 'MOLA'** verströmt in der Dämmerung sechs Stunden stimmungsvolles warmweißes Licht **3 DAS VERSPIELTE SOLAR-WINDRAD 'VIENTO'** gehört mit 177 cm Höhe und 51 cm Breite zu den größeren seiner Art. Damit fällt dieses besondere Windrad in jedem noch so hohen Blumenbeet positiv auf **4 DAS KUNTERBUNTE SOLAR-WINDRAD 'COLORATO'** ist schon bei Tageslicht ein echter Hingucker. Doch bei einsetzender Dunkelheit versprüht es durch Leuchteffekte seinen ganzen Charme **5 DEHNER SOLAR-METALLKUGEL 'SPARKLING'** wertet Ihren Balkon, die Terrasse oder den Garten auf und setzt bis zu sechs Stunden lang funkelnde Akzente **6 DEHNER SOLARLEUCHE 'LAGOS'** ist als Stablampe und Kugelleuchte erhältlich. Durch die verschlungenen Ornamente zaubert sie raffinierte Licht- und Schattenspiele auf Boden und an Wände **7 DEHNER SOLARLEUCHE 'SAPRI'** illuminiert ihre Umgebung durch ein filigranes Muster aus konzentrischen Kreisen besonders sanft

Fotos: Dehner

EXOTISCHE BLATTMUSTER

ZEIGT HER EURE BLÄTTER

Zimmerpflanzen machen Wohnräume erst gemütlich – und sorgen dazu noch für saubere Luft. Trend in diesem Jahr: tropische Schönheiten mit markant geformten oder ungewöhnlich gezeichneten Blättern. Hier kommen die frischen Exoten!

Text CHRISTINA MATTHIES



Zimmerpflanzen bringen Leben in die heimischen vier Wände. Sie faszinieren mit ihrer Vielfalt an Wuchstypen, Formen und Farben. Klassiker wie Drachenbaum (*Dracaena marginata*), Elefantenfuß (*Beaucarnea recurvata*) oder Yucca-Palme (*Yucca elephantipes*) haben dabei ebenso ihren Reiz wie Geweihfarn (*Platycterium bifurcatum*) oder auch Fingeraralie (*Dizygotheca*) mit ihrem bizarren Blattwerk. Zimmerpflanzen sind zudem echte Garantien für gute Raumluft: Sie produzieren Sauerstoff, verbrauchen Kohlendioxid und geben über ihre Blätter Feuchtigkeit ab. Dabei gilt: Je größer die Zimmerpflanze, desto intensiver die luftverbessernde Wirkung.

MEHR DAVON!
Alle Produkte und weitere Infos auf dehner.de oder dehner.at sowie in Ihrem Dehner Markt.



HÜBSCH EINGETOPFT

Für jede Pflanze das richtige Gefäß: Bei Dehner finden Sie eine große Auswahl an exotischen Zimmerpflanzen und dekorativen Übertöpfen passend zu Ihrem Wohnstil.

- 1 KERAMIK-ÜBERTOPF 'GIDEON'** ist handgefertigt und setzt sattgrüne Zimmerpflanzen toll in Szene
- 2 BLATTBEGONIE 'POLKA-DOT'** (*Begonia maculata*) begeistert mit silbrig gepunktetem Blattwerk
- 3 BLATTBEGONIE 'EISERNES KREUZ'** (*Begonia masoniana*) kann bis zu 50 cm hoch werden
- 4 KORALLENKAKTEEN** (*Rhipsalis cassutha*) gibt es in verschiedenen Sorten und mit unterschiedlichen Oberflächen (hier zu sehen: drei Varianten)
- 5 BOGENHANF 'STRAIGHT'** (*Sansevieria cylindrica*) ist ausgesprochen pflegeleicht. Ideal für Neulinge
- 6 KORB 'LILJA'** (schwarz/hellbraun) aus Naturmaterial sorgt für den perfekten Retro-Look
- 7 ÜBERTOPF-SERIE 'SLATE'** überzeugt mit moderner Schiefer-Optik
- 8 BAUMFREUND 'PRINCE OF ORANGE'** (*Philodendron*) filtert Schadstoffe aus der Luft
- 9 SCHIEFES FENSTERBLATT** (*Monstera adansonii*) wirkt als Solist besonders gut
- 10 WUNDERSTRAUCH 'PETRA'** (*Codiaeum variegatum*) erfreut mit bunt gemusterten Blättern in Gelb, Grün & Rot
- 11 GRÜNLILIE 'GREEN ORANGE'** (*Chlorophytum orchidastrum*) liebt ein halbschattiges Plätzchen
- 12 KERAMIK-ÜBERTOPF 'LOLA'** mit mattem Finish in Terra und Rot ist in verschiedenen Größen erhältlich
- 13 KORB 'LILJA'** (hellbraun/apricot) wird aus Wasserhyazinthe und Seegrass gefertigt und in vier Größen angeboten

Fotos: Dehner




BLATTVIELFALT

Grün allein war gestern! Auch rote oder weiße Blätter und markante Blattzeichnungen liegen im Trend.


1 DREIMASTERBLUME 'PINK JOY' (*Tradescantia zebriana*) benötigt einen sonnigen Standort **2 METALL-ÜBERTOPF 'KODY'** glänzt durch seine gehämmerte Musterung und goldene Farbe **3 DREIECKIGER GLÜCKSKLEE** (*Oxalis triangularis*) fasziniert mit dunkelroten Blättern, die sich abends schließen und morgens wieder öffnen **4 ÜBERTOPF 'JAN'** wurde aus hochwertiger Keramik in Handarbeit hergestellt **5 INDISCHE SAFRANWURZ** (*Curcuma alismatifolia*) begeistert mit großen Blütenköpfen auf langen Stielen **6 MINI-BUNTWURZ 'KELLY'** (*Caladium bicolor Hybride*) bezaubert mit beinahe weißen Blättern **7 KERAMIK-ÜBERTOPF 'KUNO'** fügt sich dank zeitlosem Design in jedes Wohnambiente ein **8 PURPURTUTE 'MOTTLED'** (*Syngonium podophyllum*) ist ganz besonders wuchsfreudig **9 PURPURTUTE 'WENDLANDII'** (*Syngonium*) zeichnet sich durch schnellen Kletterwuchs aus **10 KORB 'LILJA'** fällt durch abgesetztes Dekor auf **11 STIEFMÜTTERCHENORCHIDEE** (*Miltonia hybride*) verbreitet einen leicht süßlichen Duft und ist auch in der blütefreien Zeit ein Blickfang **12 ZIERBANANE 'MAURELI'** (*Ensete venrucosum maurelii*) bringt Tropen-Feeling ins Wohnzimmer **13 BAUMFREUND 'PRINCE OF ORANGE'** (*Philodendron*): Seine Blätter ändern mit der Zeit ihre Farbe von Gelb, Orange-Rot über Braun bis zu Grün **14 KORB 'STRAW'** rückt Zimmerpflanzen natürlich ins rechte Licht **15 MARANTE 'FASCINATOR'** (*Maranta leuconeura*) fasziniert mit markanter Blattzeichnung **16 TERRAKOTTA-ÜBERTOPF 'SIENA'** bringt mediterrane Stimmung in Ihr Zuhause

TIPP!

Da Buntwurz aus dem Regenwald stammen, brauchen sie in der Wachstumsphase eine hohe Luftfeuchtigkeit und Temperaturen von 21 bis 25 Grad.



Extravaganter Blattschmuck!



Fotos: Dehner



SOLO FÜR EXOTEN

Als Sichtschutz oder natürliches Deko-Element: Solitärpflanzen ziehen alle Blicke auf sich. Diese Zimmerpflanzen sind besonders groß und freuen sich über einen hellen Einzelplatz, an dem sie sich gut entwickeln können.

7 SEEGRAS-AMPEL 'IGMAR' lässt Hängepflanzen gut aussehen und, dank Innenfolie, kein Gießwasser durchtropfen **8 Die STRAHLENARALIE** (*Schefflera arboricola*) liebt hohe Luftfeuchtigkeit. Tipp: regelmäßig mit Wasser besprühen **9 KERAMIK-ÜBERTOPF 'LUCIAN'** sorgt für rustikales Flair. Er ist handgefertigt und in zwei Farben erhältlich **10 Die EFEUTUTE** (*Epipremnum aureum*) klettert gern – wie hier am dekorativen Moosstab

Strahlenaralie und Efeutute wirken als Solitärpflanzen besonders attraktiv.

DURCH-ATMEN

Die Efeutute zählt zu den besten Luftverbesserern und steht deshalb oft im Schlafzimmer!



Wunderstrauch 'Petra' bezaubert durch Blattadern in Grün, Gelb, Orange und Rot

TROPENGRÜN

Lust auf authentische Dschungelatmosphäre im Wohnzimmer? Mit diesen tropischen Pflanzen funktioniert's.

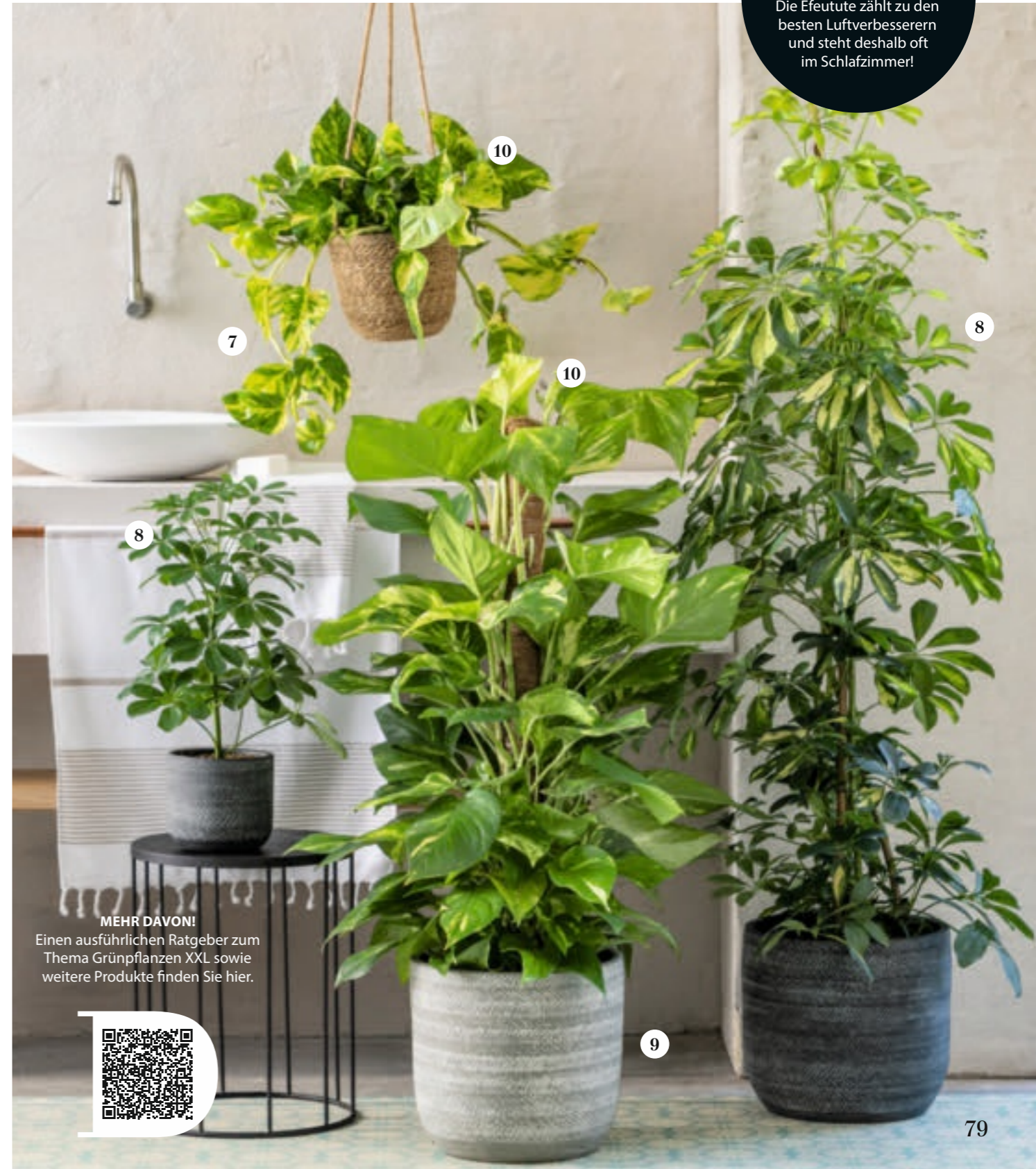
1 & 2 PFLANZENSAT 'URBAN GREEN' begrünt Ihr Zuhause im Doppelpack. Das Set besteht aus Fensterblatt (*Monstera deliciosa*) und Blattbegonie 'Jungle' (*Begonia masoniana*)

3 BAUMSTRELITZIE (*Strelitzia nicolai*) verträgt Wärme besonders gut

4 PARADIESVOGELBLUME (*Strelitzia reginae*) punktet mit täuschend echt wirkender Kunstblume

5 WUNDERSTRAUCH 'PETRA' (*Codiaeum variegatum*) bringt Übertopf 'Ilgmar' gleich mit (Die Kombination ist im Markt und online bestellbar)

6 GEIGENFEIGE (*Ficus lyrata*) verdankt ihren Namen den imposanten grünen Blättern, die an die Form einer Geige erinnern



MEHR DAVON! Einen ausführlichen Ratgeber zum Thema Grünpflanzen XXL sowie weitere Produkte finden Sie hier.



Fotos: Dehner

Unsere a Merbesten Freunde

Tierische Auswahl!

Bei Dehner finden Sie alles, was Tiere an Land, zu Wasser und in der Luft glücklich macht:

So fühlt sich Ihre Katze wohl:
Artgerechte Ernährung,
Höhlen & Hygiene **SEITE 82-83**

Spielzeug & Rückzugsorte,
von denen Hund und Katze träumen
SEITE 84-85

Unterwegs mit dem Hund:
Auf die richtige Ausrüstung
kommt es an **SEITE 86-87**

Wildvögel unterstützen Sie mit
nahrhaftem Futter und schützenden
Kästen **SEITE 90-92**

Insekten & Schmetterlinge sind
dankbar für Futterstationen und
Schutzräume **SEITE 93**

Kleintiere: Entdecken Sie unsere
Vielfalt an Heimen und optimalem
Futter **SEITE 94-95**

Aquaristik: Produkte und Tipps zur
Pflanzdüngung und Fischhaltung
SEITE 96-97

Haustiere gehören zur Familie, doch auch Wildvögel und andere frei lebende Tiere verdienen unsere Fürsorge. In unserem riesigen Zoo-Sortiment finden Sie garantiert die richtigen Produkte für ein erfülltes Tierleben.

Text FREDERIC BERG

PURES GLÜCK

Haustiere helfen
beim Stressabbau
und machen uns
verantwortungsbewusst!

Ein starkes

Team!

Fotos: Stocksy

Sehr gute Geruchsbindung
und hohe Saugfähigkeit!

1



TIERISCH GUT!

1 **DEHNER LIEBLINGE KUSCHELHÖHLE 'FUNNY BALL'** ist bequem dank Wendekissen 2 **CAT'S BEST KATZENSTREU 'SMART PELLETS'** eignet sich für Langhaarkatzen, da die Pellets nicht im Fell haften 3 **DEHNER PREMIUM KATZENTOILETTE 'JOLIE'** mit Rattan-Geflecht-optik und Aktivkohlefilter 4 **DEHNER LIEBLINGE KATZENTOILETTEN-VORLEGER 'MAGICAL'** fängt Streureste auf und sammelt sie im Matteninneren 5 **DEHNER LIEBLINGE KATZENTOILETTEN-VORLEGER 'BELMONDO'** ist rutschfest und hält Streu in der Matte 6 **DEHNER LIEBLINGE KATZENTOILETTEN-VORLEGER 'ALONSO'** befreit Katzenpfoten sanft von heraus-tragener Streu

ALLES FÜRS KATZENGLÜCK

Ein kuscheliger Liegeplatz, eine moderne Katzentoilette und leckeres Futter: Das perfekte Zuhause für Ihre Katze ist mit dem großen Sortiment von Dehner schnell eingerichtet.

Text JUTTA PETERS



Fotos: Dehner

NATÜRLICH ARTGERECHTE ERNÄHRUNG



Auwald

Dehner Wild Nature 'Auwald' mit Hirsch- und Truthahnfleisch (Hähnchenfleisch beim Trockenfutter) für eine natürliche Ernährung. Die feine Hirschnote sorgt für besonderen Genuss.



Hochmoor

'Hochmoor' von Dehner Wild Nature enthält viel Fleisch, aber kein Getreide. Damit ist es auch für ausgewachsene Katzen mit Allergien geeignet.



Hügelland

Dehner Wild Nature 'Hügelland' versorgt heranwachsende Katzen im ersten Lebensjahr mit allen wichtigen Nährstoffen. Damit Ihr kleiner Wildfang zu einer gesunden Katze heranwächst!



NEU
TROCKEN-
FUTTER



Gebirgssee

Das Dehner Wild Nature-Futter 'Gebirgssee' ist besonders reich an hochwertigen Proteinen sowie wichtigen Nähr- und Mineralstoffen.



Heidetal

Das Premiumfutter 'Heidetal' enthält neben leckerem Kaninchen- und Hühnerfleisch feine Beeren. Ein echter Gaumenschmaus für ausgewachsene Katzen!



Unterholz

Die Sorte 'Unterholz' mit Wildschwein von Dehner Wild Nature unterstützt die Gelenkfunktion Ihres Lieblings. Sie ist dabei speziell auf die Bedürfnisse älterer Tiere abgestimmt.



MEHR DAVON!
Einen ausführlichen Ratgeber zum Thema 'Eine Katze zieht ein' sowie weitere Produkte finden Sie hier.



Dehner
Lieblinge

Gibt es auch in anderen Farben

SPIELEND LEICHT AUSSPANNEN



Dehner
LOVELY

Spielen, toben, ausruhen – das gefällt Katzen! Dehner hat das richtige Zubehör für Ihr Haustier.

- 1 DEHNER LIEBLINGE KATZENHAUS 'CHALET' aus natürlichen Materialien für drinnen oder überdachte Außenplätze
- 2 KATZENSPIELZEUG 'KUSCHEL-MAUS' ist 23 cm lang und animiert zum Toben
- 3 KATZENSPIELZEUG 'KUSCHEL-PFERD' enthält Raschelfolie
- 4 KATZENSPIELZEUG 'OCTOPUS' lockt mit Rasselperlen
- 5 KATZENSPIELZEUG 'BONBON' regt den Spiel- und Jagdtrieb an
- 6 KATZENSPIELZEUG 'UNGEHEUER' duftet dezent nach Katzenminze
- 7 KATZENSPIELZEUG 'BALLERINA-ANGEL' mit Glöckchen, animiert zum Spielen
- 8 KATZENSPIELZEUG 'STERN' lockt mit Fransen
- 9 KATZENSPIELZEUG 'FUSSEL' mit Raschelpapier
- 10 DEHNER LIEBLINGE TRANSPORTASCHE 'BRIAN' in atmungsaktivem Design mit diversen Netzeinsätzen ist in vier verschiedenen Größen erhältlich



Wohlfühlzeit für Hunde!

Das Geheimnis glücklicher Hunde? Gemütliches Ausruhen und regelmäßige Spiel-Action sind gewiss Teil davon. Die Hundehütten und Spielzeuge dafür finden Sie bei Dehner!

Text NIKO PLAAS



ROBUSTER RÜCKZUGS-ORT



ONLINE ONLY

SPIELEND RELAXEN

1 LIEBLINGE HUNDEHÜTTE 'HECTOR': Wetterbeständiger und gemütlicher Rückzugsort aus Tannenholz mit wasserfestem Bitumendach. Inklusive Schraubenset zur einfachen Montage.

2 WILD NATURE HUNDESPIELZEUG 'OUTDOOR BONE': Strapazierfähiges Wurf- und Apportierspielzeug mit Signalfarbe zum leichteren Auffinden.

3 WILD NATURE HUNDESPIELZEUG 'GREEN OLIVE': Die zahnfreundliche Oberfläche unterstützt einen gesunden Kiefer. Größe und Form sind perfekt für weite Wüffe.



UNTERWEGS auf vier Pfoten

In der Freizeit oder auf Reisen: Hunde lieben es, mit Frauchen und Herrchen unterwegs zu sein. Eine gute Ausrüstung ist dabei besonders wichtig. Alles Nötige für einen entspannten Ausflug finden Sie in Ihrem Dehner Markt oder im Dehner Onlineshop.

Text CHRISTINA MATTHIES



Fotos: Dehner

REISEN MIT HUND – SO KLAPPT'S!

PAUSE MACHEN

Bei längeren Fahrten regelmäßige Zwischenstopps fürs Trinken und eine kurze Gassirunde einplanen – am besten alle zwei Stunden.

FEST ANSCHNALLEN


Sichern Sie Vierbeiner bei jeder Autofahrt mit einem Sicherheitsgurt für Hunde oder einer Transportbox.

REISEAPOTHEKE

Bei Aufenthalt in südlichen Ländern auf guten Mücken- und Zeckenschutz achten. So bewahren Sie Ihren Hund vor Infektionskrankheiten.

PAPIERE, BITTE!

Sie reisen ins EU-Ausland? Dann gehören der EU-Heimtierausweis sowie die Nummer der Hundehaftpflichtversicherung ins Gepäck.




5



8


FÜR ALLE FELLE GERÜSTET

1 HUNDE-SICHERHEITSGURT 'SECURITY' ist längenverstellbar **2** Biologisch abbaubar sind die **DEHNER LIEBLINGE HUNDEKOTBEUTEL 3 & 4 HUNDETRINKFLASCHE 'TRAVEL'** punktet mit speziell geformtem Deckel zum Trinken. In zwei Größen **5 SCHLEPPLEINE 'CHESTER'** bietet Spielraum zum Schnüffeln **6 AUTOSCHONDECKE 'DRIVE'** ist leicht zu reinigen, die Unterseite aus Silikon verhindert Verrutschen **7** Robust: Die **DEHNER LIEBLINGE KOFFERRAUMSCHONDECKE** schützt vor Schmutz **8 HUNDERAMPE 'BRIDGE'** ermöglicht leichtes Ein- und Aussteigen. Belastbar bis 90 kg **9 PREMIUM HUNDERAMPE 'STAIRWAY'** ist dank rutschfester Oberfläche optimal für ältere Hunde. Bis 200 kg belastbar



6

7



9



MEHR DAVON!

Einen ausführlichen Ratgeber zum Thema 'Ein Hund zieht ein' sowie weitere Produkte finden Sie hier.



DEHNER LIEBLINGE HUNDE- UND KATZENSNACK MIT HANFÖL für ebenso gesunde wie nahrhafte Zwischenmahlzeiten. Leicht zu dosieren.



NAHRUNGS- ERGÄNZUNG

Sie möchten Ihrem Tier ein langes und gesundes Leben ermöglichen? Dann sollten Sie bei Nahrungsergänzung, Schutz vor Ungeziefer, Liegeplatz und Nachsorge auf die richtigen Produkte achten.

DEHNER LIEBLINGE ORTHOPÄDISCHES KISSEN FÜR HUND & KATZE: Optimale Druckentlastung von Wirbelsäule und Gelenken. Mit wasserdichtem Überzug sowie abnehm- und waschbarem Bezug.




GESUNDE LIEGEPLÄTZE

DEHNER LIEBLINGE ORTHOPÄDISCHES BETT FÜR HUND UND KATZE & 'COOL/WARM-BETT' mit idealer Anpassung an Körperform und Temperaturempfinden.



FIT DURCHS GANZE JAHR



TIER- GESUND- HEIT



DEHNER LIEBLINGE 'KOKOLAURIN ANTI-ZECKEN-SPRAY': Für Hund und Katze – Ungeziefermittel auf pflanzlicher Basis gegen Zecken, Flöhe und andere Parasiten.



UNGEZIEFER

DEHNER LIEBLINGE 'UNGEZIEFER-PUDER' reinigt das Fell schonend und greift die Haut nicht an. Ideal für Tiere, die nicht gern baden.



SO WICHTIG WIE DIE BEHANDLUNG SELBST: Die geeigneten Hilfsmittel unterstützen den Heilungsprozess eines angeschlagenen Vierbeiners enorm.

NACHSORGE

1 GEHHILFE FÜR HUNDE: Ideal für Tiere mit eingeschränkter Beweglichkeit. Flexibel einsetzbar und gelenkschonend
2 TRAGEHILFE FÜR HUNDE ist rasch angelegt dank robustem Klettverschluss
3 HUNDE-BEKLEIDUNG 'POST-OP-BODY': Perfekte Passform mit Stretch und verstellbarem Ruten-/Schwanzbereich
4 TABLETTENMÖRSER FÜR HAUSTIERE zermahlt Medikamente einfach zu feinem Pulver
5 WUND-VERBAND 'ANTI-LICK-BANDAGE' schützt Wunden, ist atmungsaktiv und wasserabweisend
6 WUNDVERSORGUNG 'SILBERSPRAY' für empfindliche Haut. Der feine atmungsaktive, metallische Schutzfilm hält Schmutz und Feuchtigkeit ab



Fotos: Dehner, iStock



BESUCH IM ANFLUG

Ein Vogelhaus bringt Leben in den Garten! Hier finden Ihre gefiederten Gäste Futter oder einen Nistplatz. Entdecken Sie das passende Modell und erfreuen Sie sich dann am Gesang der Vogelschar.

Text JUTTA PETERS



Ruckzuck aufgebaut: Stab und Adapter des praktischen Dehner Natura CLiCK Systems lassen sich mit wenigen Handgriffen zusammenstecken und anschließend mit verschiedenen Aufsätzen kombinieren.

Vogelhaus, Nistkasten, Erdnussbutterhaus oder Tränke? Die Dehner Natura CLiCK Serie ist vielseitig.



Futterkörbchen aus wetterfestem Material sind eine tolle Alternative zum klassischen Vogelhaus!

TIPP



Futterhäuser 'Karwendel' und 'Rofan' mit herausziehbarer Schublade zum bequemen Befüllen.

*Praktisch.
Hier ist Platz für zwei Futtersorten!*



Fotos: Dehner

Dehner Natura Futterhäuser 'Karwendel' (li.) & 'Rofan' aus Fichtenholz. Mit Futtersilo sowie Haken zum Anbringen von Meisenknödeln. Ständer separat erhältlich.



Dehner Natura Spender für Futter-Tafeln sind vor allem bei Körner- und Weichfutterfressern wie Meisen, Rotkehlchen und Grünlingen beliebt.

GENUSS FÜR ALLE GARTENVÖGEL

Im Frühjahr finden Vögel in der Natur nur wenig Nahrung. Tierfreund:innen erweitern den Speiseplan mit energiereichem Futter.

Text JUTTA PETERS



Dehner Natura Meisenknödel sind das ganze Jahr über eine energiereiche Nahrungsquelle.

Dehner Natura Körner- und Weichfutter ist ein Mix aus Saaten, Getreide, Nüssen, Beeren, Weich- und Krebstieren sowie Insekten. Zur Fütterung von ausgewachsenen Tieren und Jungvögeln.

Dehner Natura Meisenknödel sind mit oder ohne Netz erhältlich.

VER-
SCHIEDENE
GRÖSSEN
ERHÄLTICH
(1-10 kg)

VIelfÄLTIGE UNTERKÜNFTE

Wildvögel sind ebenso hübsch wie nützlich. Mit den Nistkästen von Dehner Natura machen Sie es den Piepmätzen so richtig gemütlich im Garten.

Text DR. DANIELA LI



Verwaiste Jungvögel pöppeln Sie mit dem richtigen Futter einfach von Hand auf. Für kleine, noch ungefederte Tiere gibt's das Nestlingsfutter von Dehner Natura (li.), etwas ältere Vögel erhalten unser spezielles Aufzuchtfutter.



1 NISTKASTEN 'MONACO' mit schindelgedecktem Dach und integrierter Aufhängung **2 NISTKASTEN 'SAN MARINO'** schützt den Vogelnachwuchs dank extrakleinem Einflugloch vor Nesträubern **3 NISTKASTEN 'MALTA'** mit elegant geschwungenem Dach und Reinigungsklappe auf der Rückseite **4 NISTKASTEN 'COLOGNE'** ist besonders robust dank Korpus aus Kiefernholz und blechverkleidetem Dach

MEHR DAVON! Einen ausführlichen Ratgeber zum Thema Nistkästen sowie weitere Produkte finden Sie hier.



1 INSEKTENHOTEL 'GAIA': FSC-zertifiziertes Kiefernholz in stabiler Dreiecksform **2 INSEKTENHOTEL 'FLAVIA'** mit schützendem Rindendach und vorgefüllten Brutkammern **3 INSEKTENHOTEL 'HOSTILIA':** doppelseitiges Design mit dekorativer Bienenstock-Optik **4 INSEKTENHOTEL 'ALIENA'** inkl. Ständer zur Selbstmontage und mit doppel-seitiger Anflugzone **5 INSEKTENHOTEL 'FABIOLA'** mit gemischter Füllung aus Holz und Ziegelstein



DA FLIEGEN WIR DRAUF!

Insekten etwas Gutes tun? Das geht ganz einfach – mit diesen Insekten-hotels und Futterstationen von Dehner Natura!

Text DR. DANIELA LI

*CLICK-System von Dehner Natura.
Ein Stab, unzählige Aufsatzmöglichkeiten!*




MEHR DAVON! Einen ausführlichen Ratgeber zum Thema Insekten sowie weitere Produkte finden Sie hier.



Das **Schmetterlingshaus** (re.) bietet den Faltern eine schützende Nisthilfe. Die **Schmetterlings-Futterstation** (u.) kann mit Obst und **Schmetterlings-Nektar** befüllt werden und liefert so zusätzliche Nahrung.

Fotos: Dehner, iStock

In zwei weiteren Farben erhältlich.



1

NAGERHEIM HAPPY HOME 'PALAZZO' bietet Platz zum Toben. Auch in Türkis und Rotbraun erhältlich.



Im **KANINCHENSTALL 'ORIGINAL'** mit Wärmedämmung haben es Kaninchen auch im Winter kuschelig warm.

2



Dehner BEST NATURE

3

BEST NATURE NAGERSNACK-WÜRFEL 'SUPERFOOD' versorgen die Tiere mit Vitaminen, Eisen, Kalzium und mehr.

12 LIEBLINGS-PRODUKTE

Unterbringen, füttern, beschäftigen:
Mit diesen Produkthighlights machen Sie Ihre Fellnase rundum glücklich!

Text JUTTA PETERS



4

STROH VOM LAND macht das Kleintierheim wohnlich: Die Einstreu wird ohne Einsatz von Wachstumsreglern angebaut und ist besonders saugfähig. **BIO BERGWIESENHEU** enthält reichlich Mineralstoffe und wichtige Vitamine. Damit unterstützen Sie die gesunde Verdauung Ihres Haustiers.



5 **Dehner BEST NATURE**

BEST NATURE 'SUPERFOOD MIX' ist je nach Sorte speziell auf die Bedürfnisse einer Nagerart abgestimmt.



6

BEST NATURE NAGERSNACK 'SUPERFOOD STICKS' für ein stärkeres Immunsystem und besseres Fell.



7

DEHNER 'KANINCHEN SCHLAFHAUS' besteht aus robustem Holz und lässt sich dank Klappdach leicht reinigen.



8

BEST NATURE 'SUPERFOOD BLOCK-HALTER' schützt die köstlichen 'SUPERFOOD BLOCKS' vor Verschmutzung.

Dehner BEST NATURE



9

NAGERHAUS HAPPY HOME 'TEATRO' mit zwei Türen, die als Rampen dienen. Auch in Türkis und Rotbraun erhältlich.

NEU UND EXKLUSIV



10

NAGERHAUS 'JORGOS' und **NAGERHAUS 'NIKA'** animieren die Kleintiere zum Spielen und Verstecken. Hergestellt aus nachhaltigem Bambus, der besonders schnell nachwächst.

Dehner Lieblinge



11

DEHNER LIEBLINGE 'BAMBUSTUNNEL' UND 'BAMBUSRÖHRE' für artgerechtes Spielen mit mehreren Eingängen. In verschiedenen Größen erhältlich.



12

DEHNER LIEBLINGE KLEINTIERSTREU aus Pflanzenfasern sorgt für zuverlässige Geruchsbindung.



TAGESDÜNGER UND LANGZEIT-BODENDÜNGER: SO UNTERSCHIEDEN SIE SICH

TAGESDÜNGER

Einige Mineralien werden vom Sauerstoff chemisch unbrauchbar gemacht und können deshalb kaum auf Vorrat gedüngt werden.

Tagesdünger dosiert die empfindlichen Mineralien täglich zu. So wachsen bei ausreichend Licht und CO₂ auch Ihre empfindlichsten Aquariumpflanzen.

LANGZEIT-BODENDÜNGER

Dieser Dünger versorgt Ihre Aquariumpflanzen in der Anfangsphase nach einer Neueinrichtung des Aquariums. Er enthält bis auf CO₂ alles, was die Pflanzen benötigen.

Nach ein paar Wochen nimmt die Düngemenge im Boden ab. Nun können Sie durch die Zugabe von Flüssigdünger das Düngerniveau wieder auf den alten Stand bringen.

Wenn Sie im Aquarium düngen, sorgen Sie für beste Nährstoffverhältnisse.

KONTROLLE & PFLEGE

GESUNDE WASSERPFLANZEN

Aquarien bringen bunte Exotik in Ihr Zuhause. Bei der nötigen Pflege spielt die Ernährung der Pflanzen eine zentrale Rolle. Mit unseren Test- und Düngerprodukten schaffen Sie optimale Voraussetzungen für Ihre Wasserpflanzen und Fische.

Text NIKO PLAAS

Pflanzen benötigen Grundbausteine der Ernährung – genau wie wir Menschen. Bei Gewächsen sind das neben Kohlendioxid besonders Mineralien und Nährstoffe. Wasserpflanzen bekommen bei Mangelerscheinungen etwa hellgrüne Blätter (Eisenmangel) oder die Blattnerven treten deutlich hervor (Kaliummangel).

Wassertests für Eisen und Kalium zeigen genau an, welche Probleme bestehen. Insbesondere bei anspruchsvollen Wasserpflanzen wie den Arten mit rötlicher Farbe oder feingliedrigen Blättern ist es wichtig, die Düngung zu erweitern. Setzen Sie auf einen guten Flüssigdünger und etwas Wurzeldünger. Der Lohn ist ein kräftiger und dauerhaft gesunder Pflanzenwuchs im Aquarium.

Fotos: Dehner, iStock

Dehner Aqua

1 Eisendünger
2 Tagesdünger
3 Pflanzendünger
4 Proflora Ferropol 24
5 Proflora Ferropol
6 Proflora 7 Kugeln
7 Bodengrund-Substrat
8 Aqua Start 80

Wichtig für Pflanzen und Fische!

BESTENS VERSORGT

Setzen Sie unsere variantenreichen Düngerprodukte und Ergänzungsmittel gezielt da ein, wo sie benötigt werden:

1 AQUA 'EISENDÜNGER' für sattes Grün und kräftigen Wuchs von Süßwasserpflanzen
2 AQUA 'TAGESDÜNGER' zur hochkonzentrierten Zugabe von Eisen, Kalium und Magnesium
3 AQUA 'PFLANZENDÜNGER' sorgt für kräftige und farbintensive Blätter
4 PROFLORA 'TAGESDÜNGER' zur Versorgung mit allen lebenswichtigen Spurenelementen
5 PROFLORA 'PFLANZENDÜNGER' zur optimalen Wuchsförderung der Pflanzen
6 PROFLORA '7 KUGELN' zur Langzeitversorgung ohne Phosphat und Nitrat
7 AQUA 'BODENGRUND-SUBSTRAT' für sattgrüne Blätter und kräftige Wurzeln
8 'AQUA START 80' inkl. Aquarium (110 l), Filtersystem, Heizer & LED-Beleuchtung

MEHR DAVON!
Einen ausführlichen Ratgeber zum Thema Aquarium finden Sie hier.

PRO JBL NOVO

JBL PRONOVO
Das neue Futter für Ihre Lieblinge

- Optimierte Rezepte nach aktueller Forschung
- In der Natur getestet auf JBL Expeditionen
- Insekten in vielen Futtersorten
- Nur natürliche Farbstoffe
- Praktische Dosierhilfe im Deckel

EINZIGARTIG ARTGERECHT

VORSPRUNG DURCH FORSCHUNG

www.jbl.de



In der Ausbildung kreativ austoben?

Kannst Du. Bei Dehner.

Interesse?

Bewirb Dich jetzt online auf dehner.de/jobs
Wir freuen uns auf Dich!

IMPRESSUM

Herausgeber

Deine Natur ist das Kundenmagazin der

Dehner Gartencenter GmbH & Co. KG

Donauwörther Straße 3-5, D-86641 Rain
Telefon +49 (0) 90 90 – 78 97 89, dehner.de bzw.

Dehner Gartencenter Österreich GmbH & Co. KG

Pluskaufstraße 10, A-4061 Pasching
Telefon +43 (0) 7322 – 70 33 3, dehner.at

Geschäftsführer Georg Weber, Frank Böing, Dr. Hansjörg Flassak, Oliver Haller

Amtsgericht Augsburg

Dehner Gartencenter GmbH & Co. KG, HRA 18972,

Komplementärin Dehner Gartencenter

Verwaltungs-GmbH, Rain, Amtsgericht Augsburg, HRB 30828

Redaktion Content Fleet GmbH, Kehrvieler 8,

20457 Hamburg, contentfleet.de, info@contentfleet.com

Redaktionelle Umsetzung Anna-Julia Meyer-Assili (Chefredaktion), Martin

Schröder (CvD), Anja M. Schmutte (stellv. CvD), Frederic Berg (Projektltg.),

Christina Matthies (stellv. Projektltg.), Margarete Hayduk, Dr. Daniela Li,

Jutta Peters, Nikolaus Plaas, Schlusslektorat: Manuela Beulke, Jenny Maas

Anzeigenverkauf und Vermarktung Iris Napp,

Content Fleet GmbH, Kehrvieler 8,

20457 Hamburg, contentfleet.de, dehner@contentfleet.com

Art-Direction twotype design GbR, Gaußstraße 60, 22765 Hamburg,

twotype.de, post@twotype.de

Litho und Herstellung Peter Becker GmbH, Bürgerbräu/Haus 09,

Frankfurter Straße 87, 97082 Würzburg

Druck Franz Anton Niedermayr, Graphische Kunstanstalt GmbH & Co. KG,

Leibnizstraße 3, 93055 Regensburg

Vertrieb Sie erhalten das Dehner Magazin

kostenlos in allen Märkten der Dehner Gartencenter GmbH & Co. KG in Deutschland

sowie der

Dehner Gartencenter Österreich GmbH & Co. KG in Österreich.

Anzeigenpreisliste

Es gelten die Mediadaten 2023 (Stand: Oktober 2022).

Für unverlangt eingesandte Manuskripte, Bilder und

Ähnliches wird keine Haftung übernommen.

Alle Angaben ohne Gewähr. Die Zeitschrift und alle in ihr enthaltenen Beiträge und

Abbildungen sind urheberrechtlich geschützt. Mit Ausnahme der gesetzlich

zugelassenen Fälle ist eine Verwertung ohne Einwilligung des Herausgebers

strafbar. Das gilt insbesondere für Vervielfältigungen, Übersetzungen, Mikroverfil-

lungen und die Einspeicherung und Verarbeitung in elektronischen Systemen.

Die genannten €-Preise gelten für die Dehner Märkte in Deutschland

und Österreich. Sämtliche Preisangaben sind ohne Gewähr. Die Bücherangebote


sind preisgebunden. Alle Angebote gelten, solange der Vorrat reicht. Irrtümer und

Druckfehler vorbehalten.

© 2022 Dehner Gartencenter GmbH & Co. KG bzw.

Dehner Gartencenter Österreich GmbH & Co. KG

LÖSUNG FÜR DEHNER KIDS, SEITE 56



DEIN EINKAUF DEINE PUNKTE

Jetzt anmelden, punkten und sparen!



3FACH °P auf den gesamten Einkauf!*

So funktioniert's:
Coupon beim Bezahlen mit der (mobilen) PAYBACK Karte vorlegen. Die Punktegutschrift erfolgt innerhalb von 7 Tagen. Der Coupon ist nicht kombinierbar mit anderen Aktionen, nur einmalig einsetzbar, nicht nachträglich für bereits gekaufte Ware einlösbar und gilt in allen teilnehmenden Dehner Filialen.

*Ausgenommen sind Lebensmittel, Dienstleistungen und Frachtkosten sowie preisgebundene Artikel wie Bücher und Zeitschriften sowie Geschenkgutscheine und Tiere.



01454842

Gültig bis 27.04.2023

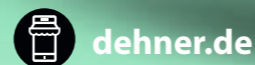
PAPIER-COUPON NUTZEN

PAYBACK

Jetzt im Dehner Garten-Center oder online anmelden:
PAYBACK.de/dehner-anmeldung



FOLGEN
SIE UNS UND
LASSEN
SIE SICH
INSPIRIEREN!



LANDS' END

Bonus für
Entdecker

40%

AUF NEUES
MIT CODE:
23ZEIT

Zeit für Qualität

Entdecken Sie hochwertige Mode in legendärer Lands' End-Qualität und Größen für jede Figur.

LANDSEND.DE | 0800 - 90 90 100

Gültig bis 27.04.2023. Der Rabatt ist nicht kombinierbar. Gilt nicht für bereits reduzierte Ware sowie Geschenkgutscheine. Artikel der Marken Gabor und Ecco sind von allen Reduzierungen ausgeschlossen. Ausschließlich einlösbar auf landsend.de
Lands' End GmbH | In der Langwiese • 66693 Mettlach